

工事写真報告書

工事番号 令和 2 年度

工事名

工事箇所 屋根・外壁・その他 塗装工事

工事住所 北九州市 小倉南区 徳力

工期 着手 令和 2 年 9 月 3 日

竣工 令和 2 年 9 月 27 日

工事施工者 ベストホーム株式会社



施工前



施工前



足場組立



足場組立



足場組立



足場組立完了



工事件名 様邸 屋根、外壁、その他塗装工事

工 種 塗装工事


屋根

高圧洗浄

撮影年月日 2020/09/05 施 工 者 ベストホーム株式会社

高圧洗浄

屋根



工事件名 様邸 屋根、外壁、その他塗装工事

工 種 塗装工事

屋根

高圧洗浄

撮影年月日 2020/09/05 施 工 者 ベストホーム株式会社

高圧洗浄

屋根



工事件名 様邸 屋根、外壁、その他塗装工事

工 種 塗装工事

屋根

高圧洗浄 完了

撮影年月日 2020/09/09 施 工 者 ベストホーム株式会社

高圧洗浄

屋根

完了



高圧洗浄

軒天



高圧洗浄

軒天



高圧洗浄

軒天

完了



高圧洗浄

外壁2階



高圧洗浄

外壁2階



高圧洗浄

外壁2階

完了



高圧洗浄

外壁1階



高圧洗浄

外壁1階



高圧洗浄

外壁1階



高圧洗浄

外壁1階



高圧洗浄

外壁1階

完了



高圧洗浄

外壁カビ発生部



工事件名 ■ 様邸 屋根、外壁、その他塗装工事

工 種 塗装工事

カビ発生部外壁

高圧洗浄

撮影年月日 2020/09/05 施 工 者 ベストホーム株式会社

高圧洗浄

外壁カビ発生部



工事件名 ■ 様邸 屋根、外壁、その他塗装工事

工 種 塗装工事

カビ発生部外壁


高圧洗浄
完了

撮影年月日 2020/09/11 施 工 者 ベストホーム株式会社

高圧洗浄

外壁カビ発生部

完了



高圧洗浄

シャッターボックス



工事件名 ■ 様邸 屋根、外壁、その他塗装工事

工 種 塗装工事

その他

高圧洗浄

撮影年月日 2020/09/05 施工者 ベストホーム株式会社

高圧洗浄

ベランダ床



工事件名 ■ 様邸 屋根、外壁、その他塗装工事

工 種 塗装工事

その他

高圧洗浄

撮影年月日 2020/09/05 施工者 ベストホーム株式会社

高圧洗浄

玄関ドア



工事件名 ■ 様邸 屋根、外壁、その他塗装工事

工 種 塗装工事

基礎

高圧洗浄

撮影年月日 2020/09/05 施工者 ベストホーム株式会社

高圧洗浄

基礎



工事件名 ■ 様邸 屋根、外壁、その他塗装工事
 工 種 塗装工事

基礎
高圧洗浄

撮影年月日 2020/09/05 施 工 者 ベストホーム株式会社

高圧洗浄

基礎



工事件名 ■ 様邸 屋根、外壁、その他塗装工事
 工 種 塗装工事

その他
高圧洗浄

撮影年月日 2020/09/05 施 工 者 ベストホーム株式会社

高圧洗浄

カーポート



工事件名 ■ 様邸 屋根、外壁、その他塗装工事
 工 種 塗装工事

外塀
高圧洗浄

撮影年月日 2020/09/05 施 工 者 ベストホーム株式会社


高圧洗浄

塀



高圧洗浄

塀



屋根

施工前



屋根 破損部

施工前



工事件名 ■ 様邸 屋根、外壁、その他塗装工事

工 種 塗装工事


屋根破損部

パテ処理

撮影年月日 2020/09/09 施工者 ベストホーム株式会社

屋根 破損部

パテ補修



工事件名 ■ 様邸 屋根、外壁、その他塗装工事

工 種 塗装工事

屋根破損部

パテ処理

撮影年月日 2020/09/09 施工者 ベストホーム株式会社

屋根 破損部

パテ補修

施工中



工事件名 ■ 様邸 屋根、外壁、その他塗装工事

工 種 塗装工事

屋根破損部

パテ処理
完了

撮影年月日 2020/09/09 施工者 ベストホーム株式会社

屋根 破損部

パテ補修

完了



屋根 破損部

パテ補修

完了



屋根 破損部

施工前

工事件名 様邸 屋根、外壁、その他塗装工事

工 種 塗装工事

屋根破損箇所

着工前

撮影年月日 2020/09/09 施工者 ベストホーム株式会社



屋根 破損部

タスマジック補修

工事件名 様邸 屋根、外壁、その他塗装工事

工 種 塗装工事

屋根破損箇所

タスマジック施工

撮影年月日 2020/09/09 施工者 ベストホーム株式会社



工事件名 ■ 様邸 屋根、外壁、その他塗装工事

工 種 塗装工事

**屋根破損箇所
タスマジック施工**

撮影年月日 2020/09/09 施 工 者 ベストホーム株式会社

屋根 破損部

タスマジック補修

施工中



工事件名 ■ 様邸 屋根、外壁、その他塗装工事

工 種 塗装工事

**屋根破損箇所
タスマジック施工
完了**

撮影年月日 2020/09/09 施 工 者 ベストホーム株式会社

屋根 破損部

タスマジック補修

完了



工事件名 ■ 様邸 屋根、外壁、その他塗装工事

工 種 塗装工事

**屋根
クラック部
着工前**

撮影年月日 2020/09/09 施 工 者 ベストホーム株式会社

屋根 クラック部

施工前



工事件名 ■ 様邸 屋根、外壁、その他塗装工事
工 種 塗装工事

屋根 クラック部 タスマジック施工

撮影年月日 2020/09/09 施工者 ベストホーム株式会社

屋根 クラック部

タスマジック補修



工事件名 ■ 様邸 屋根、外壁、その他塗装工事
工 種 塗装工事

屋根 クラック部 タスマジック施工

撮影年月日 2020/09/09 施工者 ベストホーム株式会社

屋根 クラック部

タスマジック補修

施工中



工事件名 ■ 様邸 屋根、外壁、その他塗装工事
工 種 塗装工事


屋根 クラック部 完了

撮影年月日 2020/09/09 施工者 ベストホーム株式会社

屋根 クラック部

タスマジック補修

完了



工事件名 ■ 様邸 屋根、外壁、その他塗装工事

工 種 塗装工事

屋根板金

着工前

撮影年月日 2020/09/09 施工者 ベストホーム株式会社

屋根 板金部

施工前



工事件名 ■ 様邸 屋根、外壁、その他塗装工事

工 種 塗装工事

屋根板金

ケレン

撮影年月日 2020/09/09 施工者 ベストホーム株式会社

屋根 板金部

下地処理

ケレン中



工事件名 ■ 様邸 屋根、外壁、その他塗装工事

工 種 塗装工事

屋根板金


ケレン

撮影年月日 2020/09/09 施工者 ベストホーム株式会社

屋根 板金部

下地処理

ケレン中



工事件名 ■ 様邸 屋根、外壁、その他塗装工事

工 種 塗装工事

屋根板金
ケレン 完了

撮影年月日 2020/09/09 施工者 ベストホーム株式会社

屋根 板金部

下地処理

ケレン完了



工事件名 ■ 様邸 屋根、外壁、その他塗装工事

工 種 塗装工事


屋根板金
下塗り(錆止め)

撮影年月日 2020/09/09 施工者 ベストホーム株式会社

屋根 板金部

下地処理

錆止め塗布



工事件名 ■ 様邸 屋根、外壁、その他塗装工事

工 種 塗装工事

屋根板金
下塗り(錆止め)


撮影年月日 2020/09/09 施工者 ベストホーム株式会社

屋根 板金部

下地処理

錆止め塗布

施工中



工事件名 ■ 様邸 屋根、外壁、その他塗装工事
 工 種 塗装工事
屋根板金
下塗り(錆止め)
完了
 撮影年月日 2020/09/09 施 工 者 ベストホーム株式会社

屋根 板金部

下地処理

錆止め塗布

完了



工事件名 ■ 様邸 屋根、外壁、その他塗装工事
 工 種 塗装工事
屋根
下塗り(1回目)
 撮影年月日 2020/09/09 施 工 者 ベストホーム株式会社

屋根

下塗り 1 回目



工事件名 ■ 様邸 屋根、外壁、その他塗装工事
 工 種 塗装工事
屋根
下塗り(1回目)
 撮影年月日 2020/09/09 施 工 者 ベストホーム株式会社

屋根

下塗り 1 回目


施工中



屋根

下塗り 1回目

施工中



屋根

下塗り 1回目

完了



屋根

下塗り 1回目

完了



工事件名 ■ 様邸 屋根、外壁、その他塗装工事

工 種 塗装工事


屋根

下塗り(2回目)

撮影年月日 2020/09/11 施工者 ベストホーム株式会社

屋根

下塗り 2回目



工事件名 ■ 様邸 屋根、外壁、その他塗装工事

工 種 塗装工事

屋根


下塗り(2回目)

撮影年月日 2020/09/11 施工者 ベストホーム株式会社

屋根

下塗り 2回目

施工中



工事件名 ■ 様邸 屋根、外壁、その他塗装工事

工 種 塗装工事

屋根


下塗り(2回目)
完了

撮影年月日 2020/09/11 施工者 ベストホーム株式会社

屋根

下塗り 2回目

完了



屋根

タスペーサー設置

施工前



屋根

タスペーサー設置



屋根

タスペーサー設置

施工中



工事件名 様邸 屋根、外壁、その他塗装工事

工 種 塗装工事

屋根
タスペーサー
完了

撮影年月日 2020/09/11 施 工 者 ベストホーム株式会社

屋根

タスペーサー設置

完了



工事件名 様邸 屋根、外壁、その他塗装工事

工 種 塗装工事

屋根
上塗り1回目

撮影年月日 2020/09/14 施 工 者 ベストホーム株式会社

屋根

上塗り1回目



工事件名 様邸 屋根、外壁、その他塗装工事

工 種 塗装工事


屋根
上塗り1回目

撮影年月日 2020/09/14 施 工 者 ベストホーム株式会社

屋根

上塗り1回目

施工中



工事件名 ■ 様邸 屋根、外壁、その他塗装工事
 工 種 塗装工事
屋根
上塗り1回目
完了
 撮影年月日 2020/09/14 施 工 者 ベストホーム株式会社

屋根

上塗り 1 回目

完了



工事件名 ■ 様邸 屋根、外壁、その他塗装工事
 工 種 塗装工事
屋根
上塗り2回目
 撮影年月日 2020/09/15 施 工 者 ベストホーム株式会社

屋根

上塗り 2 回目



工事件名 ■ 様邸 屋根、外壁、その他塗装工事
 工 種 塗装工事
屋根
上塗り2回目
 撮影年月日 2020/09/15 施 工 者 ベストホーム株式会社

屋根

上塗り 2 回目

施工中



屋根

施工完了



屋根

施工完了



屋根

施工完了



屋根

施工完了



屋根

施工完了



屋根

施工完了



屋根

施工完了



軒天

施工前



軒天 破損部

施工前



工事件名 ■ 様邸 屋根、外壁、その他塗装工事

工 種 塗装工事

天井
破損部
パテ処理

撮影年月日 2020/09/10 施工者 ベストホーム株式会社

軒天 破損部

パテ補修



工事件名 ■ 様邸 屋根、外壁、その他塗装工事

工 種 塗装工事

天井
破損部
パテ処理 完了

撮影年月日 2020/09/10 施工者 ベストホーム株式会社

軒天 破損部

パテ補修

完了



工事件名 ■ 様邸 屋根、外壁、その他塗装工事

工 種 塗装工事

天井
上塗り1回目

撮影年月日 2020/09/10 施工者 ベストホーム株式会社

軒天

上塗り1回目



工事件名 ■ 様邸 屋根、外壁、その他塗装工事

工 種 塗装工事

天井

上塗り1回目

撮影年月日 2020/09/10 施 工 者 ベストホーム株式会社

軒天

上塗り1回目

施工中



工事件名 ■ 様邸 屋根、外壁、その他塗装工事

工 種 塗装工事

天井

上塗り1回目
完了

撮影年月日 2020/09/10 施 工 者 ベストホーム株式会社

軒天

上塗り1回目

完了



軒天

上塗り1回目

完了



工事件名 ■ 様邸 屋根、外壁、その他塗装工事

工 種 塗装工事

天井
上塗り2回目

撮影年月日 2020/09/21 施工者 ベストホーム株式会社

軒天

上塗り2回目



工事件名 ■ 様邸 屋根、外壁、その他塗装工事

工 種 塗装工事

天井
上塗り2回目

撮影年月日 2020/09/21 施工者 ベストホーム株式会社

軒天

上塗り2回目

施工中



工事件名 ■ 様邸 屋根、外壁、その他塗装工事

工 種 塗装工事

天井
完了

撮影年月日 2020/09/21 施工者 ベストホーム株式会社

軒天

施工完了



軒天

施工完了



外壁 2階

施工前



外壁 1階

施工前

外壁 カビ発生部

施工前



工 事 件 名 ■ 様邸 屋根、外壁、その他塗装工事

工 種 塗装工事

カビ発生部外壁

着工前

撮影年月日 2020/09/05 施 工 者 ベストホーム株式会社

シーリング打ち増し

施工前



工 事 件 名 ■ 様邸 屋根、外壁、その他塗装工事

工 種 シーリング工事

サッシ廻り

着工前

撮影年月日 2020/09/09 施 工 者 ベストホーム株式会社

シーリング打ち増し

清掃



工 事 件 名 ■ 様邸 屋根、外壁、その他塗装工事

工 種 シーリング工事

サッシ廻り

清掃

撮影年月日 2020/09/09 施 工 者 ベストホーム株式会社



工事件名 ■ 様邸 屋根、外壁、その他塗装工事

工 種 シーリング工事

サッシ廻り

清掃

撮影年月日 2020/09/09 施 工 者 ベストホーム株式会社

シーリング打ち増し

清掃

施工中



工事件名 ■ 様邸 屋根、外壁、その他塗装工事

工 種 シーリング工事

サッシ廻り

清掃
完了

撮影年月日 2020/09/09 施 工 者 ベストホーム株式会社

シーリング打ち増し

清掃

完了



工事件名 ■ 様邸 屋根、外壁、その他塗装工事

工 種 シーリング工事

サッシ廻り

プライマー塗布

撮影年月日 2020/09/09 施 工 者 ベストホーム株式会社

シーリング打ち増し

プライマー塗布



シーリング打ち増し

プライマー塗布

施工中



シーリング打ち増し

プライマー塗布

施工中



シーリング打ち増し

プライマー塗布

施工中



工事件名 ■ 様邸 屋根、外壁、その他塗装工事
 工 種 シーリング工事
サッシ廻り
プライマー塗布
完了
 撮影年月日 2020/09/09 施 工 者 ベストホーム株式会社

シーリング打ち増し

プライマー塗布

完了



工事件名 ■ 様邸 屋根、外壁、その他塗装工事
 工 種 シーリング工事
サッシ廻り
シーリング打ち
 撮影年月日 2020/09/09 施 工 者 ベストホーム株式会社

シーリング打ち増し

シーリング打ち



工事件名 ■ 様邸 屋根、外壁、その他塗装工事
 工 種 シーリング工事
サッシ廻り
シーリング打ち
 撮影年月日 2020/09/09 施 工 者 ベストホーム株式会社

シーリング打ち増し

シーリング打ち

施工中



工事件名 ■ 様邸 屋根、外壁、その他塗装工事
 工 種 シーリング工事
サッシ廻り
シーリング打ち
完了
 撮影年月日 2020/09/09 施 工 者 ベストホーム株式会社

シーリング打ち増し

シーリング打ち

完了



工事件名 ■ 様邸 屋根、外壁、その他塗装工事
 工 種 シーリング工事
サッシ廻り
ヘラ押さえ
 撮影年月日 2020/09/09 施 工 者 ベストホーム株式会社

シーリング打ち増し

シーリングヘラ押さえ



工事件名 ■ 様邸 屋根、外壁、その他塗装工事
 工 種 シーリング工事
サッシ廻り
ヘラ押さえ
 撮影年月日 2020/09/09 施 工 者 ベストホーム株式会社

シーリング打ち増し

シーリングヘラ押さえ

施工中



シーリング打ち増し

施工完了



シーリング打ち増し

施工完了



シーリング打ち替え

施工前

シーリング打ち替え

既存撤去



シーリング打ち替え

既存撤去

施工中



シーリング打ち替え

既存撤去

完了





シーリング打ち替え

既存撤去

完了



シーリング打ち替え

既存撤去

完了



シーリング打ち替え

清掃

工事件名 ■ 様邸 屋根、外壁、その他塗装工事
 工 種 シーリング工事
撤去シーリング材
 撮影年月日 2020/09/08 施 工 者 ベストホーム株式会社

工事件名 ■ 様邸 屋根、外壁、その他塗装工事
 工 種 シーリング工事
**目地部
 清掃**
 撮影年月日 2020/09/09 施 工 者 ベストホーム株式会社



工 事 件 名 ■ 様邸 屋根、外壁、その他塗装工事

工 種 シーリング工事

目地部

清掃

撮影年月日 2020/09/09 施 工 者 ベストホーム株式会社

シーリング打ち替え

清掃

施工中



工 事 件 名 ■ 様邸 屋根、外壁、その他塗装工事

工 種 シーリング工事

目地部

清掃
完了

撮影年月日 2020/09/09 施 工 者 ベストホーム株式会社

シーリング打ち替え

清掃

完了



工 事 件 名 ■ 様邸 屋根、外壁、その他塗装工事

工 種 シーリング工事

目地部

プライマー塗布

撮影年月日 2020/09/09 施 工 者 ベストホーム株式会社

シーリング打ち替え

プライマー塗布



シーリング打ち替え

プライマー塗布

施工中



シーリング打ち替え

プライマー塗布

完了



シーリング打ち替え

シーリング打ち



工事件名 ■ 様邸 屋根、外壁、その他塗装工事

工 種 シーリング工事

目地部

シーリング打ち

撮影年月日 2020/09/09 施 工 者 ベストホーム株式会社

シーリング打ち替え

シーリング打ち

施工中



工事件名 ■ 様邸 屋根、外壁、その他塗装工事

工 種 シーリング工事

目地部

シーリング打ち
完了

撮影年月日 2020/09/09 施 工 者 ベストホーム株式会社

シーリング打ち替え

シーリング打ち

完了



工事件名 ■ 様邸 屋根、外壁、その他塗装工事

工 種 シーリング工事

目地部

ヘラ押さえ

撮影年月日 2020/09/09 施 工 者 ベストホーム株式会社

シーリング打ち替え

シーリングヘラ押さえ



工 事 名 棟 邸 屋 根、外 壁、其 他 塗 装 工 事

工 種 シーリング工事

目 地 部

ヘラ押さえ

撮 影 年 月 日 2020/09/09 施 工 者 ベストホーム株式会社

シーリング打ち替え

シーリングヘラ押さえ

施工中



工 事 名 棟 邸 屋 根、外 壁、其 他 塗 装 工 事

工 種 シーリング工事


目 地 部

完了

撮 影 年 月 日 2020/09/09 施 工 者 ベストホーム株式会社

シーリング打ち替え

施工完了



シーリング打ち替え

施工完了



シーリング打ち替え

施工完了



外壁 カビ発生部

防カビ下塗り

バリアー塗布



外壁 カビ発生部

防カビ下塗り

バリアー塗布

施工中



外壁 カビ発生部

防カビ下塗り

バリアー塗布

完了



外壁 2階

下塗り



外壁 2階

下塗り

施工中



工事件名 様邸 屋根、外壁、その他塗装工事

工 種 塗装工事

1F外壁

下塗り(シーラー)

撮影年月日 2020/09/11 施 工 者 ベストホーム株式会社

外壁 1階

下塗り

施工中



工事件名 様邸 屋根、外壁、その他塗装工事

工 種 塗装工事

1F外壁

下塗り(シーラー)

撮影年月日 2020/09/11 施 工 者 ベストホーム株式会社

外壁 1階

下塗り

施工中



工事件名 様邸 屋根、外壁、その他塗装工事

工 種 塗装工事

カビ発生部

下塗り(シーラー)

撮影年月日 2020/09/11 施 工 者 ベストホーム株式会社

外壁 カビ発生部

下塗り

施工中



外壁 カビ発生部

下塗り

施工中



外壁 2階

下塗り

完了



外壁 1階

下塗り

完了

外壁 カビ発生部

下塗り

完了



外壁

上塗材料混入攪拌

・防カビ添加材：アステックプラス



外壁 2階

上塗り1回目

※間違えた色で塗装した写真ですが
載せさせて頂いております。





外壁 2階

上塗り 1回目

施工中

※間違えた色で塗装した写真ですが
載せさせて頂いております。



外壁 1階

上塗り 1回目

施工中

※間違えた色で塗装した写真ですが
載せさせて頂いております。



外壁 1階

上塗り 1回目

施工中

※間違えた色で塗装した写真ですが
載せさせて頂いております。



外壁 カビ発生部

上塗り1回目

施工中

※間違えた色で塗装した写真ですが
載せさせて頂いております。




外壁 カビ発生部

上塗り1回目

施工中

※間違えた色で塗装した写真ですが
載せさせて頂いております。




外壁 2階

上塗り1回目

完了

※間違えた色で塗装した写真ですが
載せさせて頂いております。



外壁 1階

上塗り1回目

完了

※間違えた色で塗装した写真ですが
載せさせて頂いております。



外壁 カビ発生部

上塗り1回目

完了

※間違えた色で塗装した写真ですが
載せさせて頂いております。



外壁 2階

上塗り2回目

※ここからが本来の仕様書に沿った
お色での施工になります。



外壁 2階

上塗り 2回目

施工中

※ここからが本来の仕様書に沿ったお色での施工になります。



外壁 1階

上塗り 2回目

施工中

※ここからが本来の仕様書に沿ったお色での施工になります。



外壁 1階

上塗り 2回目

施工中

※ここからが本来の仕様書に沿ったお色での施工になります。



工事件名 様邸 屋根、外壁、その他塗装工事

工 種 塗装工事

カビ発生部

上塗り2回目

撮影年月日

施 工 者 ベストホーム株式会社

外壁 カビ発生部

上塗り2回目

施工中

※ここからが本来の仕様書に沿ったお色での施工になります。



工事件名 様邸 屋根、外壁、その他塗装工事

工 種 塗装工事

カビ発生部

上塗り2回目

撮影年月日


施 工 者 ベストホーム株式会社

外壁 カビ発生部

上塗り2回目

施工中

※ここからが本来の仕様書に沿ったお色での施工になります。



工事件名 様邸 屋根、外壁、その他塗装工事

工 種 塗装工事

2F外壁

上塗り2回目
完了

撮影年月日 2020/09/15

施 工 者 ベストホーム株式会社

外壁 2階

上塗り2回目

完了

※ここからが本来の仕様書に沿ったお色での施工になります。



外壁 1階

上塗り2回目

完了

※ここからが本来の仕様書に沿ったお色での施工になります。



外壁 カビ発生部

上塗り2回目

完了

※ここからが本来の仕様書に沿ったお色での施工になります。



外壁 2階

上塗り3回目

※ここからが本来の仕様書に沿ったお色での施工になります。



外壁 2階

上塗り3回目

施工中

※ここからが本来の仕様書に沿ったお色での施工になります。



外壁 1階

上塗り3回目

施工中

※ここからが本来の仕様書に沿ったお色での施工になります。



外壁 1階

上塗り3回目

施工中

※ここからが本来の仕様書に沿ったお色での施工になります。



外壁 カビ発生部

上塗り3回目

施工中

※ここからが本来の仕様書に沿ったお色での施工になります。



外壁 カビ発生部

上塗り3回目

施工中

※ここからが本来の仕様書に沿ったお色での施工になります。




外壁 2階

施工完了



外壁 2階

施工完了



外壁 2階

施工完了




外壁 1階

施工完了



外壁 1階

施工完了



外壁 1階

施工完了



外壁 カビ発生部

施工完了


工事件名 ■ 様邸 屋根、外壁、その他塗装工事

工 種 塗装工事

カビ発生部


完了

撮影年月日 2020/09/21 施工者 ベストホーム株式会社



破風


施工前



破風

目地部

既存シーリング撤去




破風

目地部

既存シーリング撤去

施工中



工事件名	様邸 屋根、外壁、その他塗装工事
工種	シーリング工事
破風	
旧シーリング撤去 完了	
撮影年月日	2020/09/09 施工者 ベストホーム株式会社

破風

目地部

既存シーリング撤去

完了



工事件名	様邸 屋根、外壁、その他塗装工事
工種	シーリング工事
破風	
清掃	
撮影年月日	2020/09/09 施工者 ベストホーム株式会社

破風

目地部

清掃




工事件名	様邸 屋根、外壁、その他塗装工事
工種	シーリング工事
破風	
清掃	
撮影年月日	2020/09/09 施工者 ベストホーム株式会社

破風

目地部

清掃

施工中



工事件名	様邸 屋根、外壁、その他塗装工事
工種	シーリング工事
破風	
清掃完了	
撮影年月日	2020/09/09 施工者 ベストホーム株式会社

破風

目地部

清掃

完了



工事件名	様邸 屋根、外壁、その他塗装工事
工種	シーリング工事
破風	
プライマー塗布	
撮影年月日	2020/09/09 施工者 ベストホーム株式会社

破風

目地部

プライマー塗布



工事件名	様邸 屋根、外壁、その他塗装工事
工種	シーリング工事
破風	
プライマー塗布	
撮影年月日	2020/09/09 施工者 ベストホーム株式会社

破風

目地部

プライマー塗布

施工中



破風

目地部

プライマー塗布

完了



破風

目地部

シーリング打ち



破風

目地部

シーリング打ち

施工中



工 事 名	様邸 屋根、外壁、その他塗装工事
工 種	シーリング工事
破風	
シーリング打ち 完了	
撮影年月日	2020/09/09 施 工 者 ベストホーム株式会社

破風

目地部

シーリング打ち

完了



工 事 名	様邸 屋根、外壁、その他塗装工事
工 種	シーリング工事
破風	
ヘラ押さえ	
撮影年月日	2020/09/09 施 工 者 ベストホーム株式会社

破風

目地部

シーリングヘラ押さえ




工 事 名	様邸 屋根、外壁、その他塗装工事
工 種	シーリング工事
破風	
ヘラ押さえ	
撮影年月日	2020/09/09 施 工 者 ベストホーム株式会社

破風

目地部

シーリングヘラ押さえ

施工中




破風

施工完了



破風

施工完了



破風

施工前




工事件名	様邸 屋根、外壁、その他塗装工事
工種	塗装工事
破風	
ケレン	
撮影年月日	2020/09/16 施工者 ベストホーム株式会社

破風

下地処理

ケレン中



工事件名	様邸 屋根、外壁、その他塗装工事
工種	塗装工事
破風	
ケレン	
撮影年月日	2020/09/16 施工者 ベストホーム株式会社

破風

下地処理

ケレン中




工事件名	様邸 屋根、外壁、その他塗装工事
工種	塗装工事
破風	
ケレン 完了	
撮影年月日	2020/09/16 施工者 ベストホーム株式会社

破風

下地処理

ケレン完了



工事件名 様邸 屋根、外壁、その他塗装工事

工 種 塗装工事

破風

上塗り1回目

撮影年月日 2020/09/16 施工者 ベストホーム株式会社

破風

上塗り1回目



工事件名 様邸 屋根、外壁、その他塗装工事

工 種 塗装工事

破風


上塗り1回目

撮影年月日 2020/09/16 施工者 ベストホーム株式会社

破風

上塗り1回目

施工中



工事件名 様邸 屋根、外壁、その他塗装工事

工 種 塗装工事

破風

上塗り1回目
完了

撮影年月日 2020/09/21 施工者 ベストホーム株式会社

破風

上塗り1回目

完了



工事件名	様邸 屋根、外壁、その他塗装工事
工種	塗装工事
破風	
上塗り2回目	
撮影年月日	2020/09/21 施工者 ベストホーム株式会社

破風

上塗り2回目




工事件名	様邸 屋根、外壁、その他塗装工事
工種	塗装工事
破風	
上塗り2回目	
撮影年月日	2020/09/21 施工者 ベストホーム株式会社

破風

上塗り2回目

施工中



工事件名	様邸 屋根、外壁、その他塗装工事
工種	塗装工事
破風	
完了	
撮影年月日	2020/09/21 施工者 ベストホーム株式会社

破風

施工完了



破風

施工完了



鼻隠し

目地部

施工前



鼻隠し

目地部

既存シーリング撤去



工事件名 ■ 様邸 屋根、外壁、その他塗装工事
工 種 シーリング工事

鼻隠し
旧シーリング撤去


撮影年月日 2020/09/09 施 工 者 ベストホーム株式会社

鼻隠し _____

目地部 _____

既存シーリング撤去 _____

施工中 _____



工事件名 ■ 様邸 屋根、外壁、その他塗装工事
工 種 シーリング工事

鼻隠し
旧シーリング撤去
完了

撮影年月日 2020/09/09 施 工 者 ベストホーム株式会社

鼻隠し _____

目地部 _____

既存シーリング撤去 _____

完了 _____



工事件名 ■ 様邸 屋根、外壁、その他塗装工事
工 種 シーリング工事

鼻隠し
清掃

撮影年月日 2020/09/09 施 工 者 ベストホーム株式会社

鼻隠し _____

目地部 _____

清掃 _____




鼻隠し

目地部

清掃

施工中

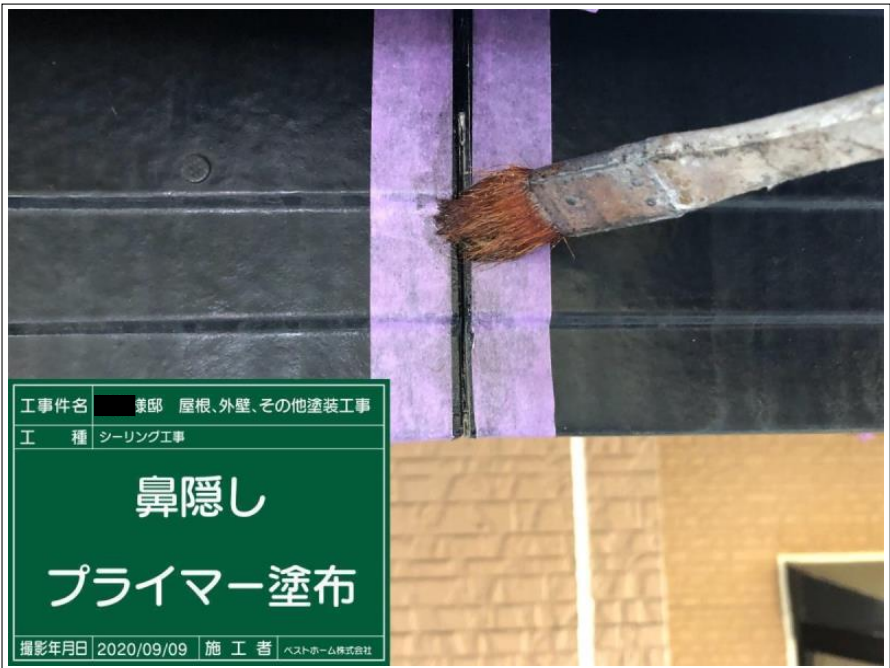


鼻隠し

目地部

清掃

完了



鼻隠し

目地部

プライマー塗布




鼻隠し

目地部

プライマー塗布

施工中



鼻隠し

目地部

プライマー塗布

完了



鼻隠し

目地部

シーリング打ち



鼻隠し

目地部

シーリング打ち

施工中



鼻隠し

目地部

シーリング打ち

完了



鼻隠し

目地部

シーリングヘラ押さえ




工事件名 ■ 様邸 屋根、外壁、その他塗装工事
 工 種 シーリング工事
**鼻隠し
 ヘラ押さえ**
 撮影年月日 2020/09/09 施 工 者 ベストホーム株式会社

鼻隠し

目地部

シーリングヘラ押さえ

施工中

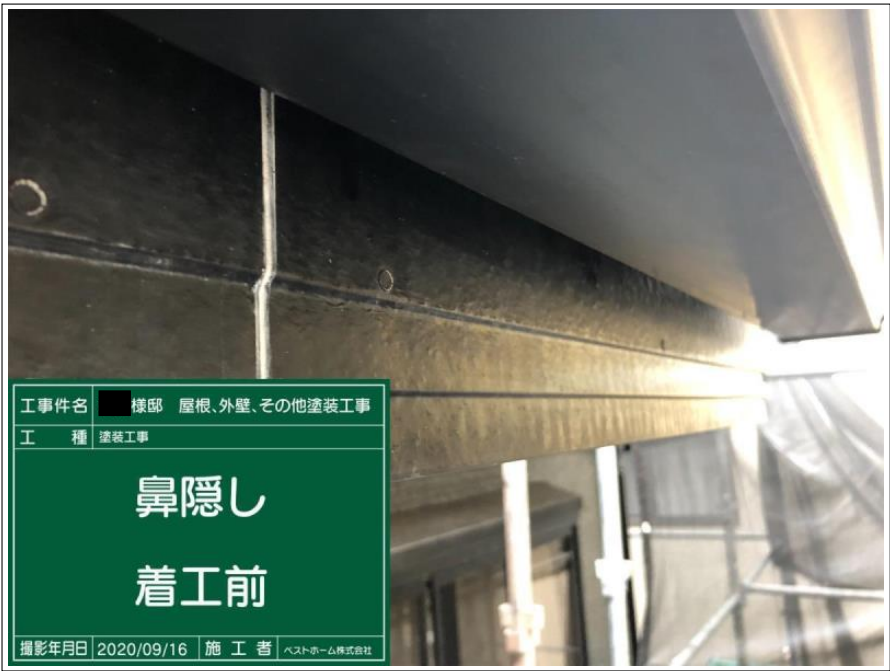


工事件名 ■ 様邸 屋根、外壁、その他塗装工事
 工 種 シーリング工事
**鼻隠し
 完了**
 撮影年月日 2020/09/09 施 工 者 ベストホーム株式会社

鼻隠し

目地部

施工完了



工事件名 ■ 様邸 屋根、外壁、その他塗装工事
 工 種 塗装工事
**鼻隠し
 着工前**
 撮影年月日 2020/09/16 施 工 者 ベストホーム株式会社

鼻隠し

施工前



工事件名 ■ 様邸 屋根、外壁、その他塗装工事

工 種 塗装工事

鼻隠し

上塗り1回目

撮影年月日 2020/09/16 施工者 ベストホーム株式会社

鼻隠し

上塗り1回目



工事件名 ■ 様邸 屋根、外壁、その他塗装工事

工 種 塗装工事

鼻隠し

上塗り1回目

撮影年月日 2020/09/16 施工者 ベストホーム株式会社

鼻隠し

上塗り1回目

施工中



工事件名 ■ 様邸 屋根、外壁、その他塗装工事

工 種 塗装工事

鼻隠し

上塗り1回目
完了

撮影年月日 2020/09/21 施工者 ベストホーム株式会社

鼻隠し


上塗り1回目

完了



鼻隠し

上塗り2回目



鼻隠し

上塗り2回目

施工中



鼻隠し

上塗り2回目

施工中



工事件名 ■ 様邸 屋根、外壁、その他塗装工事

工 種 塗装工事

鼻隠し

完了

撮影年月日 2020/09/21 施 工 者 ベストホーム株式会社

鼻隠し

施工完了



鼻隠し

施工完了



工事件名 ■ 様邸 屋根、外壁、その他塗装工事

工 種 塗装工事

雨樋

着工前

撮影年月日 2020/09/19 施 工 者 ベストホーム株式会社

雨樋

施工前



工事件名 ■ 様邸 屋根、外壁、その他塗装工事

工 種 塗装工事

雨樋バンド部

着工前

撮影年月日 2020/09/09 施工者 ベストホーム株式会社

雨樋

バンド部

施工前



工事件名 ■ 様邸 屋根、外壁、その他塗装工事

工 種 塗装工事

雨樋バンド部

ケレン

撮影年月日 2020/09/09 施工者 ベストホーム株式会社

雨樋

バンド部

下地処理

ケレン中



工事件名 ■ 様邸 屋根、外壁、その他塗装工事

工 種 塗装工事

雨樋バンド部

ケレン

撮影年月日 2020/09/09 施工者 ベストホーム株式会社

雨樋

バンド部

下地処理

ケレン中



工事件名 ■ 様邸 屋根、外壁、その他塗装工事

工 種 塗装工事

雨樋バンド部

ケレン 完了

撮影年月日 2020/09/09 施工者 ベストホーム株式会社

雨樋

バンド部

下地処理

ケレン完了



工事件名 ■ 様邸 屋根、外壁、その他塗装工事

工 種 塗装工事

雨樋バンド部

下塗り(錆止め)

撮影年月日 2020/09/09 施工者 ベストホーム株式会社

雨樋

バンド部

下地処理

錆止め塗布



工事件名 ■ 様邸 屋根、外壁、その他塗装工事

工 種 塗装工事

雨樋バンド部

下塗り(錆止め)

撮影年月日 2020/09/09 施工者 ベストホーム株式会社

雨樋

バンド部

下地処理

錆止め塗布

施工中



工 事 件 名 ■ 様邸 屋根、外壁、その他塗装工事
 工 種 塗装工事
雨樋バンド部
下塗り(錆止め)
完了
 撮影年月日 2020/09/09 施 工 者 ベストホーム株式会社

雨樋 _____
 バンド部 _____
 下地処理 _____
 錆止め塗布 _____
 完了 _____



工 事 件 名 ■ 様邸 屋根、外壁、その他塗装工事
 工 種 塗装工事
雨樋
ケレン
 撮影年月日 2020/09/19 施 工 者 ベストホーム株式会社

雨樋 _____
 下地処理 _____
 ケレン中 _____



工 事 件 名 ■ 様邸 屋根、外壁、その他塗装工事
 工 種 塗装工事
雨樋
ケレン
 撮影年月日 2020/09/19 施 工 者 ベストホーム株式会社

雨樋 _____
 下地処理 _____
 ケレン中 _____



雨樋

下地処理

ケレン完了



雨樋

上塗り 1回目



雨樋

上塗り 1回目

施工中



工事件名 様邸 屋根、外壁、その他塗装工事

工 種 塗装工事

雨樋

上塗り2回目

撮影年月日 2020/09/21 施工者 ベストホーム株式会社

雨樋

上塗り2回目



工事件名 様邸 屋根、外壁、その他塗装工事

工 種 塗装工事

雨樋

上塗り2回目

撮影年月日 2020/09/21 施工者 ベストホーム株式会社

雨樋

上塗り2回目

施工中



工事件名 様邸 屋根、外壁、その他塗装工事

工 種 塗装工事

雨樋

上塗り2回目
完了

撮影年月日 2020/09/21 施工者 ベストホーム株式会社

雨樋

施工完了



雨樋

施工完了



雨樋

施工完了



雨樋

施工完了



シャッターボックス

施工前



シャッターボックス

下地処理

ケレン中



シャッターボックス

下地処理

ケレン中



シャッターボックス

下地処理

ケレン完了



シャッターボックス

下地処理

錆止め塗布



シャッターボックス

下地処理

錆止め塗布

施工中



シャッターボックス

下地処理

錆止め塗布

完了



シャッターボックス

下地処理

錆止め塗布

完了



シャッターボックス

上塗り 1回目



工事件名 ■ 様邸 屋根、外壁、その他塗装工事
工 種 塗装工事
**シャッターボックス
ス
上塗り1回目**
撮影年月日 2020/09/19 施工者 ベストホーム株式会社

シャッターボックス

上塗り 1 回目

施工中



シャッターボックス

上塗り 1 回目

施工中



シャッターボックス

上塗り 1 回目

施工中



シャッターボックス

上塗り1回目

完了



シャッターボックス


上塗り2回目



シャッターボックス

上塗り2回目

施工中



シャッターボックス

施工完了



シャッターボックス

施工完了



シャッター

施工前



工事件名 ■ 様邸 屋根、外壁、その他塗装工事

工 種 塗装工事

シャッター清掃

磨き清掃

撮影年月日 2020/09/21 施工者 ベストホーム株式会社

シャッター

磨き清掃



工事件名 ■ 様邸 屋根、外壁、その他塗装工事

工 種 塗装工事

シャッター清掃

磨き清掃

撮影年月日 2020/09/21 施工者 ベストホーム株式会社

シャッター

磨き清掃

施工中



工事件名 ■ 様邸 屋根、外壁、その他塗装工事

工 種 塗装工事

シャッター清掃

完了

撮影年月日 2020/09/21 施工者 ベストホーム株式会社

シャッター

施工完了



工事件名 ■ 様邸 屋根、外壁、その他塗装工事

工 種 塗装工事

土台水切

着工前

撮影年月日 2020/09/09 施 工 者 ベストホーム株式会社

水切り

施工前



工事件名 ■ 様邸 屋根、外壁、その他塗装工事

工 種 塗装工事

土台水切

ケレン

撮影年月日 2020/09/09 施 工 者 ベストホーム株式会社

水切り

下地処理

ケレン中



工事件名 ■ 様邸 屋根、外壁、その他塗装工事

工 種 塗装工事

土台水切

ケレン

撮影年月日 2020/09/09 施 工 者 ベストホーム株式会社

水切り

下地処理

ケレン中



工事件名 ■ 様邸 屋根、外壁、その他塗装工事

工 種 塗装工事

土台水切
ケレン 完了

撮影年月日 2020/09/09 施 工 者 ベストホーム株式会社

水切り

下地処理

ケレン完了



工事件名 ■ 様邸 屋根、外壁、その他塗装工事

工 種 塗装工事

土台水切
下塗り(錆止め)

撮影年月日 2020/09/09 施 工 者 ベストホーム株式会社

水切り

下地処理

錆止め塗布



工事件名 ■ 様邸 屋根、外壁、その他塗装工事

工 種 塗装工事

土台水切
下塗り(錆止め)

撮影年月日 2020/09/09 施 工 者 ベストホーム株式会社

水切り

下地処理

錆止め塗布

施工中



水切り

下地処理

錆止め塗布

完了



水切り

上塗り 1 回目



水切り

上塗り 1 回目

施工中



工事件名 ■ 様邸 屋根、外壁、その他塗装工事
 工 種 塗装工事
土台水切
上塗り1回目
完了
 撮影年月日 2020/09/21 施 工 者 ベストホーム株式会社

水切り

上塗り 1 回目

完了



工事件名 ■ 様邸 屋根、外壁、その他塗装工事
 工 種 塗装工事
土台水切
上塗り2回目
 撮影年月日 2020/09/21 施 工 者 ベストホーム株式会社

水切り

上塗り 2 回目



工事件名 ■ 様邸 屋根、外壁、その他塗装工事
 工 種 塗装工事
土台水切
上塗り2回目
 撮影年月日 2020/09/21 施 工 者 ベストホーム株式会社

水切り

上塗り 2 回目

施工中



工事件名 ■ 棟邸 屋根、外壁、その他塗装工事

工 種 塗装工事

土台水切

完了

撮影年月日 2020/09/21 施 工 者 ベストホーム株式会社

水切り

施工完了



水切り

施工完了



工事件名 ■ 棟邸 屋根、外壁、その他塗装工事

工 種 塗装工事

基礎

着工前

撮影年月日 2020/09/05 施 工 者 ベストホーム株式会社

基礎

施工前



工事件名 様邸 屋根、外壁、その他塗装工事
工 種 塗装工事

基礎

下塗り(シーラー)

撮影年月日 2020/09/21 | 施 工 者 ベストホーム株式会社

基礎

下塗り



工事件名 様邸 屋根、外壁、その他塗装工事
工 種 塗装工事

基礎


下塗り(シーラー)

撮影年月日 2020/09/21 | 施 工 者 ベストホーム株式会社

基礎

下塗り

施工中



工事件名 様邸 屋根、外壁、その他塗装工事
工 種 塗装工事

基礎

**下塗り(シーラー)
完了**

撮影年月日 2020/09/21 | 施 工 者 ベストホーム株式会社

基礎

下塗り

完了



工事件名 棟邸 屋根、外壁、その他塗装工事

工種 塗装工事

基礎

上塗り1回目

撮影年月日 2020/09/21 施工者 ベストホーム株式会社

基礎

上塗り1回目



工事件名 棟邸 屋根、外壁、その他塗装工事

工種 塗装工事

基礎


上塗り1回目

撮影年月日 2020/09/21 施工者 ベストホーム株式会社

基礎

上塗り1回目

施工中



工事件名 棟邸 屋根、外壁、その他塗装工事

工種 塗装工事

基礎


上塗り1回目
完了

撮影年月日 2020/09/21 施工者 ベストホーム株式会社

基礎

上塗り1回目

完了



工事件名 ■ 棟邸 屋根、外壁、その他塗装工事

工 種 塗装工事

基礎

上塗り2回目

撮影年月日 2020/09/21 施 工 者 ベストホーム株式会社

基礎

上塗り2回目



工事件名 ■ 棟邸 屋根、外壁、その他塗装工事

工 種 塗装工事

基礎

上塗り2回目

撮影年月日 2020/09/21 施 工 者 ベストホーム株式会社

基礎

上塗り2回目

施工中



工事件名 ■ 棟邸 屋根、外壁、その他塗装工事

工 種 塗装工事

基礎

完了

撮影年月日 2020/09/21 施 工 者 ベストホーム株式会社

基礎

施工完了



検査



検査



検査

手直し中



検査

手直し中



検査

手直し中



清掃



工 事 名	様邸 屋根、外壁、その他塗装工事
工 種	塗装工事
材料搬入	
サーモテックシーラー ホワイト	
15kg×1セット	
撮影年月日	2020/09/08 施 工 者 ベストホーム株式会社

屋根 下塗材

サーモテックシーラー

色：ホワイト



工 事 名	様邸 屋根、外壁、その他塗装工事
工 種	塗装工事
材料搬入	
サーモテックシーラー グレー	
15kg×1セット	
撮影年月日	2020/09/08 施 工 者 ベストホーム株式会社

屋根 下塗材

サーモテックシーラー

色：グレー



工 事 名	様邸 屋根、外壁、その他塗装工事
工 種	塗装工事
材料搬入	
エポパワーシーラー	
15kg×1缶	
撮影年月日	2020/09/08 施 工 者 ベストホーム株式会社

壁 下塗材

エポパワーシーラー

色：ホワイト



工 種	塗装工事
工 件 名	様邸 屋根、外壁、その他塗装工事
材 料 搬 入	
スーパーシャネツサー	
トールブラック	
15kg×1セット	
撮影年月日	2020/09/08 施 工 者 ベストホーム株式会社

屋根 上塗材

スーパーシャネツサーモ S i 15kg

色：トールブラック



工 種	塗装工事
工 件 名	様邸 屋根、外壁、その他塗装工事
材 料 搬 入	
スーパーシャネツサーモ	
si トールブラック	
3Kg×1セット	
撮影年月日	2020/09/08 施 工 者 ベストホーム株式会社

屋根 上塗材

スーパーシャネツサーモ S i 3kg

色：トールブラック



工 種	塗装工事
工 件 名	様邸 屋根、外壁、その他塗装工事
材 料 搬 入	
EC5000	
ウィザードコッパー	
20Kg×2缶	
撮影年月日	2020/09/08 施 工 者 ベストホーム株式会社

壁2階 上塗材

EC5000 PCM- IR

色：ウィザードコッパー



工 種	棟邸 屋根、外壁、その他塗装工事
工 種	塗装工事
材料搬入	
EC5000	
パーチグレー	
20Kg×2缶	
撮影年月日	2020/09/08 施 工 者 ベストホーム株式会社

壁 1階 上塗材

EC5000 PCM- I R

色：パーチグレー



工 種	棟邸 屋根、外壁、その他塗装工事
工 種	塗装工事
材料搬入	
マルチエースII-JY	
22-80B	
16Kg×1缶	
撮影年月日	2020/09/08 施 工 者 ベストホーム株式会社

軒天 塗材

マルチエースII-J Y

色-22-80 B



工 種	棟邸 屋根、外壁、その他塗装工事
工 種	塗装工事
材料搬入	
エポパワーメタル	
グレー	
16Kg×1セット	
撮影年月日	2020/09/09 施 工 者 ベストホーム株式会社

鉄部 錆止材

エポパワーメタル J Y

色：グレー



工 事 名 棟邸 屋根、外壁、その他塗装工事
 工 種 塗装工事

材料搬入
 マックスシールド1500
 N-15
 15kg×1セット

撮影年月日 2020/09/08 施 工 者 ベストホーム株式会社

付帯 塗材

マックスシールド1500 Si-JY

色 : N-15



工 事 名 棟邸 屋根、外壁、その他塗装工事
 工 種 塗装工事

材料搬入
 エクスファイン艶消し
 パーチグレー
 20Kg×1缶

撮影年月日 2020/09/08 施 工 者 ベストホーム株式会社

基礎 塗材

エクスファイン艶消し

色 : パーチグレー



工 事 名 棟邸 屋根、外壁、その他塗装工事
 工 種 塗装工事

材料搬入
 タスペーサー

撮影年月日 2020/09/10 施 工 者 ベストホーム株式会社

屋根 縁切り材

タスペーサー



工 事 件 名 様邸 屋根、外壁、その他塗装工事

工 種 塗装工事

材料搬入

バリアー

撮影年月日 2020/09/10 施 工 者 ベストホーム株式会社

防カビ下塗材

バリアー



工 事 件 名 様邸 屋根、外壁、その他塗装工事

工 種 塗装工事

材料搬入

アステックプラス
S5000

撮影年月日 2020/09/08 施 工 者 ベストホーム株式会社

防カビ添加材

アステックプラスS5000



工 事 件 名 様邸 屋根、外壁、その他塗装工事

工 種 シーリング工事

材料搬入
アステックシール
2000
10本人×2セット

撮影年月日 2020/09/08 施 工 者 ベストホーム株式会社

シーリング材

アステックシール2000プライマー
セット



工 事 件 名 様邸 屋根、外壁、その他塗装工事
工 種 シーリング工事

**材料搬入
アステックシール
専用プライマー**

撮影年月日 2020/09/09 施 工 者 ベストホーム株式会社

シーリング材

アステックシール専用プライマー



工 事 件 名 様邸 屋根、外壁、その他塗装工事
工 種 塗装工事

使用済材料


撮影年月日 2020/09/15 施 工 者 ベストホーム株式会社

屋根 下塗材

サーモテックシーラー

色：ホワイト

空缶写真



工 事 件 名 様邸 屋根、外壁、その他塗装工事
工 種 塗装工事

使用済材料

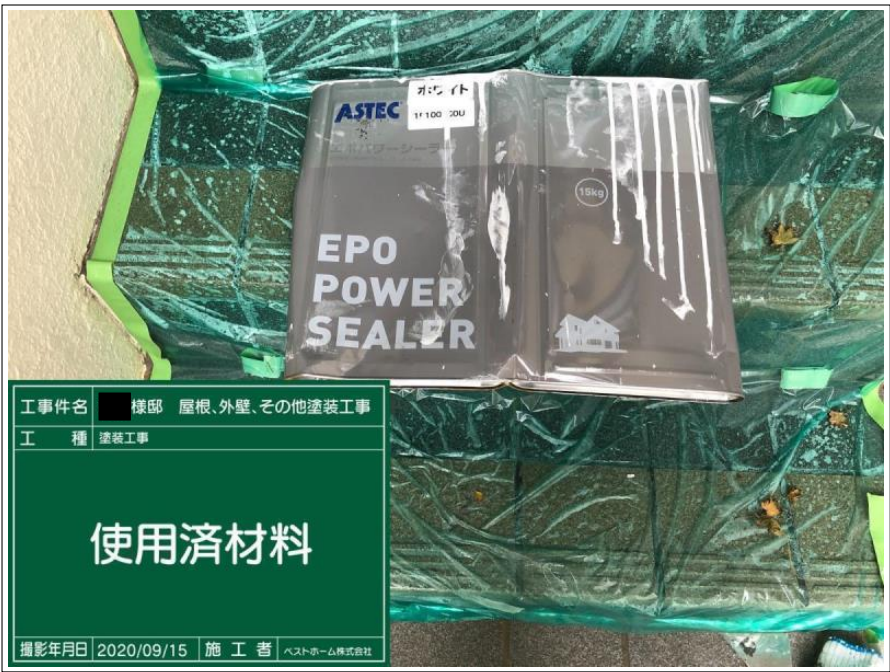
撮影年月日 2020/09/15 施 工 者 ベストホーム株式会社

屋根 下塗材

サーモテックシーラー

色：グレー

空缶写真



工事件名	棟邸 屋根、外壁、その他塗装工事
工 種	塗装工事
使用済材料	
撮影年月日	2020/09/15 施 工 者 ベストホーム株式会社

壁 下塗材

エポパワーシーラー

色：ホワイト

空缶写真



工事件名	棟邸 屋根、外壁、その他塗装工事
工 種	塗装工事
使用済材料	
撮影年月日	2020/09/21 施 工 者 ベストホーム株式会社

屋根 上塗材

スーパーシャネツサーモS i 15 kg

色：トゥルーブラック

空缶写真



工事件名	棟邸 屋根、外壁、その他塗装工事
工 種	塗装工事
使用済材料	
撮影年月日	2020/09/21 施 工 者 ベストホーム株式会社

屋根 上塗材

スーパーシャネツサーモS i 3 kg

色：トゥルーブラック

空缶写真



工事件名 様邸 屋根、外壁、その他塗装工事
 工 種 塗装工事

使用済材料

撮影年月日 2020/09/21 施 工 者 ベストホーム株式会社

壁2階 上塗材

EC5000 PCM-IR

色：ウィザードコッパー

空缶写真



工事件名 様邸 屋根、外壁、その他塗装工事
 工 種 塗装工事

使用済材料

撮影年月日 2020/09/21 施 工 者 ベストホーム株式会社

壁1階 上塗材

EC5000 PCM-IR

色：バーチグレー

空缶写真



工事件名 様邸 屋根、外壁、その他塗装工事
 工 種 塗装工事

使用済材料

撮影年月日 2020/09/21 施 工 者 ベストホーム株式会社

軒天 塗材

マルチエースII-JY

色：22-80B

空缶写真



工事件名 様邸 屋根、外壁、その他塗装工事
 工 種 塗装工事

使用済材料

撮影年月日 2020/09/15 施 工 者 ベストホーム株式会社

鉄部 錆止材

エポパワーメタルJY

色：グレー

空缶写真



工事件名 様邸 屋根、外壁、その他塗装工事
 工 種 塗装工事

使用済材料


撮影年月日 2020/09/21 施 工 者 ベストホーム株式会社

付帯 塗材

マックスシールド1500 Si-JY

色：N-15

使用済み写真



工事件名 様邸 屋根、外壁、その他塗装工事
 工 種 塗装工事

使用済材料

撮影年月日 2020/09/21 施 工 者 ベストホーム株式会社

基礎 塗材

エクスファイン艶消し

色：バーチグレー

使用済み写真



工 事 件 名 ■ 様邸 屋根、外壁、その他塗装工事
工 種 塗装工事

使用済材料

撮影年月日 2020/09/15 施 工 者 ベストホーム株式会社

防カビ下塗材

バリアー

使用済み写真



工 事 件 名 ■ 様邸 屋根、外壁、その他塗装工事
工 種 塗装工事

使用済材料

撮影年月日 2020/09/15 施 工 者 ベストホーム株式会社

防カビ添加材

アステックプラスS5000

使用済み写真



工 事 件 名 ■ 様邸 屋根、外壁、その他塗装工事
工 種 シーリング工事

使用済み材料

撮影年月日 2020/09/09 施 工 者 ベストホーム株式会社

シーリング材

アステックシール2000プライマー

セット

使用済み写真



工事件名 ■ 様邸 屋根、外壁、その他塗装工事

工 種 シーリング工事

使用済み材料

撮影年月日 2020/09/09 施 工 者 ベストホーム株式会社

シーリング材

アステックシール専用プライマー

使用済み写真



施工完了



施工完了



施工完了




施工完了



施工完了



施工完了



施工完了



施工完了
