

# 工事写真報告書

工事番号 令和 2 年度

工事名

工事箇所 屋根・外壁・付帯 塗装工事

工事住所 北九州市 小倉北区 南丘

工期 着手 令和 2 年 10 月 2 日

竣工 令和 2 年 10 月 24 日

工事施工者 ベストホーム株式会社



施工前

---

---

---

---

---

---

---

---



施工前

---

---

---

---

---

---

---

---



施工前

---

---

---

---

---

---

---

---



足場組立

---

---

---

---

---


---

---

---

---

---



足場組立

---

---

---

---

---

---

---

---

---

---



足場組立 完了

---

---

---

---

---

---

---

---

---

---



工事件名 ■ 様邸 屋根、外壁その他塗装工事  
 工 種 塗装工事

**屋根  
 高圧洗浄**

撮影年月日 2020/10/05 施 工 者 ベストホーム株式会社

高圧洗浄

屋根




工事件名 ■ 様邸 屋根、外壁その他塗装工事  
 工 種 塗装工事

**屋根  
 高圧洗浄**

撮影年月日 2020/10/05 施 工 者 ベストホーム株式会社

高圧洗浄

屋根



工事件名 ■ 様邸 屋根、外壁その他塗装工事  
 工 種 塗装工事

**屋根  
 高圧洗浄 完了**

撮影年月日 2020/10/07 施 工 者 ベストホーム株式会社

高圧洗浄

屋根

完了



工事件名	棟邸 屋根、外壁その他塗装工事
工種	塗装工事
<b>天井</b>	
<b>高圧洗浄</b>	
撮影年月日	2020/10/05 施工者 ベストホーム株式会社

高圧洗浄

軒天

---

---

---

---

---

---

---

---



工事件名	棟邸 屋根、外壁その他塗装工事
工種	塗装工事
<b>天井</b>	
<b>高圧洗浄</b>	
撮影年月日	2020/10/05 施工者 ベストホーム株式会社

高圧洗浄

軒天

---

---

---

---

---

---

---

---



工事件名	棟邸 屋根、外壁その他塗装工事
工種	塗装工事
<b>天井</b>	
<b>高圧洗浄 完了</b>	
撮影年月日	2020/10/08 施工者 ベストホーム株式会社

高圧洗浄

軒天

完了

---

---

---

---

---

---

---

---



工 事 件 名	棟 号	屋 根、外 壁 其 他 塗 装 工 事
工 種	塗 装 工 事	
<b>2F外壁</b>		
<b>高圧洗浄</b>		
撮 影 年 月 日	2020/10/05	施 工 者
ベストホーム株式会社		

高圧洗浄

2階外壁



工 事 件 名	棟 号	屋 根、外 壁 其 他 塗 装 工 事
工 種	塗 装 工 事	
<b>2F外壁</b>		
<b>高圧洗浄</b>		
撮 影 年 月 日	2020/10/05	施 工 者
ベストホーム株式会社		

高圧洗浄

2階外壁



工 事 件 名	棟 号	屋 根、外 壁 其 他 塗 装 工 事
工 種	塗 装 工 事	
<b>2F外壁</b>		
<b>高圧洗浄 完了</b>		
撮 影 年 月 日	2020/10/08	施 工 者
ベストホーム株式会社		

高圧洗浄

2階外壁

完了



工事件名 ■ 様邸 屋根、外壁その他塗装工事  
 工 種 塗装工事  
**1F外壁**  
**高圧洗浄**  
 撮影年月日 2020/10/05 施 工 者 ベストホーム株式会社

高圧洗浄

1 階外壁



工事件名 ■ 様邸 屋根、外壁その他塗装工事  
 工 種 塗装工事  
**1F外壁**  
**高圧洗浄**  
 撮影年月日 2020/10/05 施 工 者 ベストホーム株式会社

高圧洗浄

1 階外壁



工事件名 ■ 様邸 屋根、外壁その他塗装工事  
 工 種 塗装工事  
**1F外壁**  
**高圧洗浄 完了**  
 撮影年月日 2020/10/08 施 工 者 ベストホーム株式会社

高圧洗浄

1 階外壁

完了



工事件名 ■ 棟邸 屋根、外壁その他塗装工事  
 工 種 塗装工事

**基礎**  
**高圧洗浄**

撮影年月日 2020/10/05 施 工 者 ベストホーム株式会社

高圧洗浄

基礎

---

---

---

---

---

---

---

---



工事件名 ■ 棟邸 屋根、外壁その他塗装工事  
 工 種 塗装工事

**基礎**  
**高圧洗浄**

撮影年月日 2020/10/05 施 工 者 ベストホーム株式会社

高圧洗浄

基礎

---

---

---

---

---

---

---

---



工事件名 ■ 棟邸 屋根、外壁その他塗装工事  
 工 種 塗装工事

**基礎**  
**高圧洗浄 完了**

撮影年月日 2020/10/15 施 工 者 ベストホーム株式会社

高圧洗浄

基礎

完了

---

---

---

---

---

---

---

---



工事件名 様邸 屋根、外壁その他塗装工事

工 種 塗装工事

その他

高圧洗浄

撮影年月日 2020/10/05 施工者 ベストホーム株式会社

高圧洗浄

---

玄関ドア

---



---



---



---



---



---



---



工事件名 様邸 屋根、外壁その他塗装工事

工 種 塗装工事

その他

高圧洗浄

撮影年月日 2020/10/05 施工者 ベストホーム株式会社

高圧洗浄

---

室外機

---



---



---



---



---



---



---



工事件名 様邸 屋根、外壁その他塗装工事

工 種 塗装工事

その他

高圧洗浄

撮影年月日 2020/10/05 施工者 ベストホーム株式会社

高圧洗浄

---

犬走り

---



---



---



---



---



---



---



工事件名 ■ 家邸 屋根、外壁その他塗装工事


工 種 塗装工事

# その他 高圧洗浄


撮影年月日 2020/10/05 施 工 者 ベストホーム株式会社

高圧洗浄


塀



養生



養生



工事件名 ■ 様邸 屋根、外壁その他塗装工事  
 工 種 塗装工事

**屋根  
 着工前**

撮影年月日 2020/10/05 施 工 者 ベストホーム株式会社

屋根 \_\_\_\_\_

施工前 \_\_\_\_\_

\_\_\_\_\_

\_\_\_\_\_

\_\_\_\_\_

\_\_\_\_\_

\_\_\_\_\_

\_\_\_\_\_

\_\_\_\_\_



工事件名 ■ 様邸 屋根、外壁その他塗装工事  
 工 種 塗装工事

**屋根  
 クラック部  
 着工前**

撮影年月日 2020/10/07 施 工 者 ベストホーム株式会社

屋根 クラック部 \_\_\_\_\_

施工前 \_\_\_\_\_

\_\_\_\_\_

\_\_\_\_\_

\_\_\_\_\_

\_\_\_\_\_

\_\_\_\_\_

\_\_\_\_\_

\_\_\_\_\_



工事件名 ■ 様邸 屋根、外壁その他塗装工事  
 工 種 塗装工事

**屋根  
 クラック部  
 タスマジック施工**

撮影年月日 2020/10/07 施 工 者 ベストホーム株式会社

屋根 クラック部 \_\_\_\_\_

タスマジック補修 \_\_\_\_\_

\_\_\_\_\_

\_\_\_\_\_

\_\_\_\_\_

\_\_\_\_\_

\_\_\_\_\_

\_\_\_\_\_

\_\_\_\_\_



工事件名 様邸 屋根、外壁その他塗装工事  
 工 種 塗装工事  
**屋根  
 クラック部  
 タスマジック施工**  
 撮影年月日 2020/10/07 施 工 者 ベストホーム株式会社

屋根 クラック部

タスマジック補修

施工中

---

---

---


---

---

---

---

---



工事件名 様邸 屋根、外壁その他塗装工事  
 工 種 塗装工事  
**屋根  
 クラック部  
 完了**  
 撮影年月日 2020/10/07 施 工 者 ベストホーム株式会社

屋根 クラック部

補修完了

---

---

---


---

---

---

---

---



工事件名 様邸 屋根、外壁その他塗装工事  
 工 種 塗装工事  
**屋根板金  
 着工前**  
 撮影年月日 2020/10/07 施 工 者 ベストホーム株式会社

屋根 板金部

施工前

---

---

---

---

---

---

---

---



工事件名 ■ 様邸 屋根、外壁その他塗装工事  
工 種 塗装工事  
**屋根板金  
ケレン**  
撮影年月日 2020/10/07 施 工 者 ベストホーム株式会社

屋根 板金部

下地処理

ケレン中



工事件名 ■ 様邸 屋根、外壁その他塗装工事  
工 種 塗装工事  
**屋根板金  
ケレン**  
撮影年月日 2020/10/07 施 工 者 ベストホーム株式会社

屋根 板金部

下地処理

ケレン中

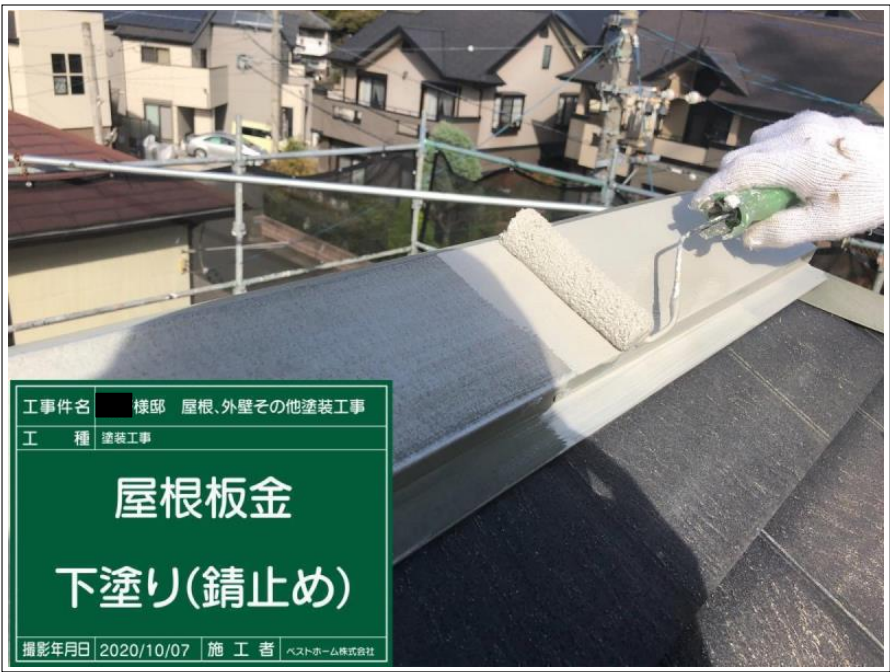


工事件名 ■ 様邸 屋根、外壁その他塗装工事  
工 種 塗装工事  
**屋根板金  
ケレン 完了**  
撮影年月日 2020/10/07 施 工 者 ベストホーム株式会社

屋根 板金部

下地処理

ケレン完了



工事件名 ■ 棟部 屋根、外壁その他塗装工事  
 工 種 塗装工事  
**屋根板金**  
**下塗り(錆止め)**  
 撮影年月日 2020/10/07 施 工 者 ベストホーム株式会社

屋根 板金部

錆止め塗布

---

---

---


---

---

---

---

---



工事件名 ■ 棟部 屋根、外壁その他塗装工事  
 工 種 塗装工事  
**屋根板金**  
**下塗り(錆止め)**  
 撮影年月日 2020/10/07 施 工 者 ベストホーム株式会社

屋根 板金部

錆止め塗布

施工中

---

---

---

---

---

---

---

---



工事件名 ■ 棟部 屋根、外壁その他塗装工事  
 工 種 塗装工事  
**屋根板金**  
**下塗り(錆止め)**  
**完了**  
 撮影年月日 2020/10/07 施 工 者 ベストホーム株式会社

屋根 板金部

錆止め塗布

完了

---

---

---


---

---

---

---

---



屋根 板金部

錆止め塗布

完了



屋根 板金部

錆止め塗布

完了



屋根

下塗り 1回目



工 事 名 棟 邸 屋根、外壁その他塗装工事  
 工 種 塗装工事  
**屋根**  
**下塗り(シーラー)**  
**1回目**  
 撮影年月日 2020/10/07 施 工 者 ベストホーム株式会社

屋根

下塗り 1回目

施工中

---

---

---

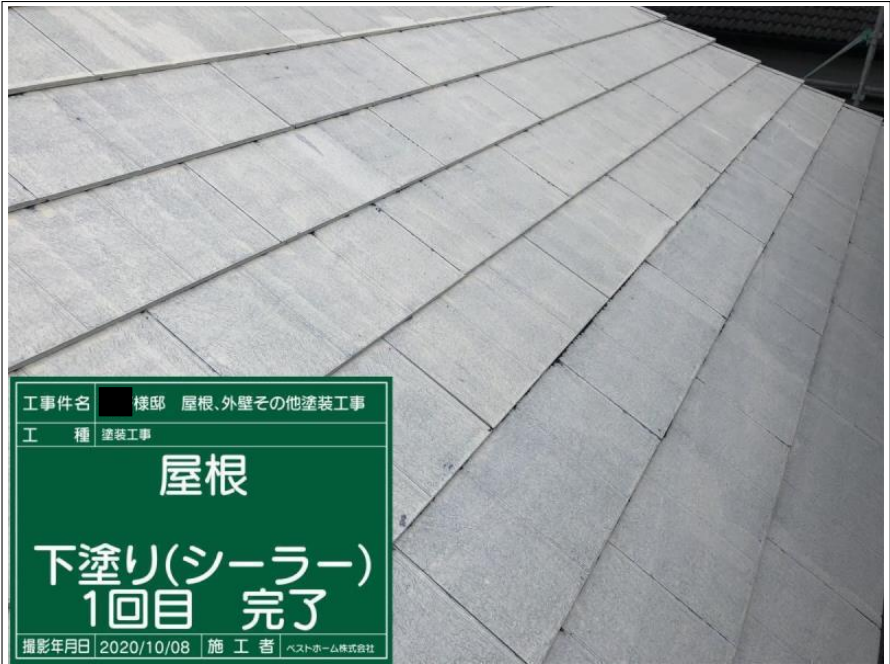
---

---

---

---

---



工 事 名 棟 邸 屋根、外壁その他塗装工事  
 工 種 塗装工事  
**屋根**  
**下塗り(シーラー)**  
**1回目 完了**  
 撮影年月日 2020/10/08 施 工 者 ベストホーム株式会社

屋根

下塗り 1回目

完了

---

---

---

---

---

---

---

---



屋根

下塗り 1回目

完了

---

---

---

---

---

---

---

---



屋根 予備瓦

下塗り 1回目

完了



屋根


下塗り 2回目



屋根

下塗り 2回目

施工中



屋根

---

下塗り 2回目

---

完了

---

---

---

---

---

---

---

---



屋根

---

下塗り 2回目

---

完了

---

---

---

---

---

---

---

---



屋根

---

下塗り 2回目

---

完了

---

---

---

---

---

---

---

---



屋根 予備瓦

---

下塗り 2回目

---

完了

---



---



---



---



---



---



屋根

---

上塗り 1回目

---



---



---



---



---



---



屋根

---

上塗り 1回目

---

施工中

---



---



---



---



---



---



屋根

上塗り 1回目


施工中



屋根

上塗り 1回目

施工中



屋根

上塗り 1回目

完了

工事件名 棟邸 屋根、外壁その他塗装工事

工種 塗装工事

屋根

上塗り1回目  
完了

撮影年月日 2020/10/10 施工者 ベストホーム株式会社



屋根

上塗り 1回目

完了



屋根

上塗り 1回目

完了



屋根 予備瓦

上塗り 1回目

完了



工事件名 ■ 棟邸 屋根、外壁その他塗装工事  
 工 種 塗装工事

**屋根**  
**上塗り2回目**

撮影年月日 2020/10/10 施 工 者 ベストホーム株式会社

屋根

上塗り 2回目

---

---

---

---

---

---

---

---



工事件名 ■ 棟邸 屋根、外壁その他塗装工事  
 工 種 塗装工事

**屋根**  
**上塗り2回目**

撮影年月日 2020/10/10 施 工 者 ベストホーム株式会社

屋根

上塗り 2回目

施工中

---

---

---


---

---

---

---

---



工事件名 ■ 棟邸 屋根、外壁その他塗装工事  
 工 種 塗装工事

**屋根**  
**完了**

撮影年月日 2020/10/14 施 工 者 ベストホーム株式会社

屋根

施工完了

---

---

---

---

---

---


---

---



屋根

施工完了




屋根

施工完了




屋根

施工完了



屋根

施工完了



屋根

施工完了



軒天

施工前

工事件名 ■ 様邸 屋根、外壁その他塗装工事

工 種 塗装工事

天井  
着工前

撮影年月日 2020/10/05 施工者 ベストホーム株式会社



工事件名	棟邸 屋根、外壁その他塗装工事
工種	塗装工事
<b>天井</b>	
<b>上塗り1回目</b>	
撮影年月日	2020/10/08 施工者 ベストホーム株式会社

軒天

上塗り 1 回目

---

---

---

---

---

---

---

---



工事件名	棟邸 屋根、外壁その他塗装工事
工種	塗装工事
<b>天井</b>	
<b>上塗り1回目</b>	
<b>完了</b>	
撮影年月日	施工者 ベストホーム株式会社

軒天

上塗り 1 回目

完了

---

---

---

---

---

---

---

---



工事件名	棟邸 屋根、外壁その他塗装工事
工種	塗装工事
<b>天井</b>	
<b>上塗り2回目</b>	
撮影年月日	施工者 ベストホーム株式会社

軒天

上塗り 2 回目

---

---

---

---

---

---

---

---



工事件名	様邸 屋根、外壁その他塗装工事
工種	塗装工事
<b>天井</b>	
<b>上塗り2回目</b>	
撮影年月日	施工者 ベストホーム株式会社

軒天 \_\_\_\_\_

上塗り 2回目 \_\_\_\_\_

施工中 \_\_\_\_\_

\_\_\_\_\_

\_\_\_\_\_

\_\_\_\_\_

\_\_\_\_\_

\_\_\_\_\_



工事件名	様邸 屋根、外壁その他塗装工事
工種	塗装工事
<b>天井</b>	
<b>完了</b>	
撮影年月日	施工者 ベストホーム株式会社

軒天 \_\_\_\_\_

施工完了 \_\_\_\_\_

\_\_\_\_\_

\_\_\_\_\_

\_\_\_\_\_

\_\_\_\_\_

\_\_\_\_\_

\_\_\_\_\_



工事件名	様邸 屋根、外壁その他塗装工事
工種	塗装工事
<b>2F外壁</b>	
<b>着工前</b>	
撮影年月日	2020/10/05 施工者 ベストホーム株式会社

外壁 \_\_\_\_\_

施工前 \_\_\_\_\_

\_\_\_\_\_

\_\_\_\_\_

\_\_\_\_\_

\_\_\_\_\_

\_\_\_\_\_



外壁 \_\_\_\_\_

施工前 \_\_\_\_\_

---

---

---

---

---

---

---

---



シーリング打ち替え \_\_\_\_\_

施工前 \_\_\_\_\_

---

---

---

---

---

---

---

---



シーリング打ち替え \_\_\_\_\_

既存シーリング撤去 \_\_\_\_\_

---

---

---

---

---

---

---

---



工 事 件 名 ■ 様邸 屋根、外壁その他塗装工事

工 種 シーリング工事

目地部

シーリング撤去

撮影年月日 2020/10/05 施 工 者 ベストホーム株式会社

シーリング打ち替え

既存シーリング撤去

施工中



工 事 件 名 ■ 様邸 屋根、外壁その他塗装工事

工 種 シーリング工事

目地部

シーリング撤去  
完了

撮影年月日 2020/10/05 施 工 者 ベストホーム株式会社

シーリング打ち替え

既存シーリング撤去

完了



工 事 件 名 ■ 様邸 屋根、外壁その他塗装工事

工 種 シーリング工事

撤去シーリング材

撮影年月日 2020/10/06 施 工 者 ベストホーム株式会社

シーリング打ち替え

既存シーリング撤去

完了



工 事 件 名 様邸 屋根、外壁その他塗装工事

工 種 シーリング工事

目地部

清掃

撮影年月日 2020/10/06 施 工 者 ベストホーム株式会社

シーリング打ち替え

清掃



工 事 件 名 様邸 屋根、外壁その他塗装工事

工 種 シーリング工事

目地部

清掃

撮影年月日 2020/10/06 施 工 者 ベストホーム株式会社

シーリング打ち替え

清掃

施工中



工 事 件 名 様邸 屋根、外壁その他塗装工事

工 種 シーリング工事

目地部

清掃 完了

撮影年月日 2020/10/06 施 工 者 ベストホーム株式会社

シーリング打ち替え

清掃

完了



工事件名 ■ 様邸 屋根、外壁その他塗装工事  
 工 種 シーリング工事  
**目地部**  
**プライマー塗布**  
 撮影年月日 2020/10/06 施 工 者 ベストホーム株式会社

シーリング打ち替え

---

プライマー塗布

---



---



---



---



---



---



---



---



工事件名 ■ 様邸 屋根、外壁その他塗装工事  
 工 種 シーリング工事  
**目地部**  
**プライマー塗布**  
 撮影年月日 2020/10/06 施 工 者 ベストホーム株式会社

シーリング打ち替え

---

プライマー塗布

---

施工中

---



---



---



---



---



---



---



工事件名 ■ 様邸 屋根、外壁その他塗装工事  
 工 種 シーリング工事  
**目地部**  
**プライマー塗布**  
**完了**  
 撮影年月日 2020/10/06 施 工 者 ベストホーム株式会社

シーリング打ち替え

---

プライマー塗布

---

完了

---



---



---



---



---



---



---



シーリング打ち替え

---

シーリング打ち

---



---



---



---



---



---



---



---



シーリング打ち替え

---

シーリング打ち

---

施工中

---



---



---



---




---



---



---



シーリング打ち替え

---

シーリング打ち

---

完了

---



---



---



---



---



---



---



工事件名 ■ 様邸 屋根、外壁その他塗装工事  
 工 種 シーリング工事  
**目地部**  
**ヘラ押さえ**  
 撮影年月日 2020/10/06 施 工 者 ベストホーム株式会社

シーリング打ち替え

シーリングヘラ押さえ



工事件名 ■ 様邸 屋根、外壁その他塗装工事  
 工 種 シーリング工事  
**目地部**  
**ヘラ押さえ**  
 撮影年月日 2020/10/06 施 工 者 ベストホーム株式会社

シーリング打ち替え

シーリングヘラ押さえ

施工中



工事件名 ■ 様邸 屋根、外壁その他塗装工事  
 工 種 シーリング工事  
**目地部**  
**完了**  
 撮影年月日 2020/10/06 施 工 者 ベストホーム株式会社

シーリング打ち替え

施工完了



シーリング打ち替え

施工完了



シーリング打ち替え

施工完了



シーリング打ち増し

施工前

工事件名 ■ 様邸 屋根、外壁その他塗装工事

工 種 シーリング工事

サッシ廻り

着工前

撮影年月日 2020/10/06 施 工 者 ベストホーム株式会社



工事件名 ■ 様邸 屋根、外壁その他塗装工事  
 工 種 シーリング工事  
**サッシ廻り**  
**清掃**  
 撮影年月日 2020/10/06 施 工 者 ベストホーム株式会社

シーリング打ち増し

清掃

---

---

---

---

---

---

---

---



工事件名 ■ 様邸 屋根、外壁その他塗装工事  
 工 種 シーリング工事  
**サッシ廻り**  
**清掃**  
 撮影年月日 2020/10/06 施 工 者 ベストホーム株式会社

シーリング打ち増し

清掃

施工中

---

---

---

---

---

---

---

---



工事件名 ■ 様邸 屋根、外壁その他塗装工事  
 工 種 シーリング工事  
**サッシ廻り**  
**清掃 完了**  
 撮影年月日 2020/10/06 施 工 者 ベストホーム株式会社

シーリング打ち増し

清掃

完了

---

---

---

---

---

---

---

---



工事件名 ■ 様邸 屋根、外壁その他塗装工事

工 種 シーリング工事

サッシ廻り

プライマー塗布

撮影年月日 2020/10/06 施 工 者 ベストホーム株式会社

シーリング打ち増し

プライマー塗布



工事件名 ■ 様邸 屋根、外壁その他塗装工事

工 種 シーリング工事

サッシ廻り

プライマー塗布

撮影年月日 2020/10/06 施 工 者 ベストホーム株式会社

シーリング打ち増し

プライマー塗布

施工中



工事件名 ■ 様邸 屋根、外壁その他塗装工事

工 種 シーリング工事

サッシ廻り

プライマー塗布  
完了

撮影年月日 2020/10/06 施 工 者 ベストホーム株式会社

シーリング打ち増し

プライマー塗布

完了



工事件名 ■ 様邸 屋根、外壁その他塗装工事  
 工 種 シーリング工事  
**サッシ廻り  
 シーリング打ち**  
 撮影年月日 2020/10/06 施 工 者 ベストホーム株式会社

シーリング打ち増し

---

シーリング打ち

---



---



---



---



---



---



---



工事件名 ■ 様邸 屋根、外壁その他塗装工事  
 工 種 シーリング工事  
**サッシ廻り  
 シーリング打ち**  
 撮影年月日 2020/10/06 施 工 者 ベストホーム株式会社

シーリング打ち増し

---

シーリング打ち

---

施工中

---



---



---



---



---



---



---



工事件名 ■ 様邸 屋根、外壁その他塗装工事  
 工 種 シーリング工事  
**サッシ廻り  
 シーリング打ち  
 完了**  
 撮影年月日 2020/10/06 施 工 者 ベストホーム株式会社

シーリング打ち増し

---

シーリング打ち

---

完了

---



---



---



---



---



---



---



工事件名 ■ 様邸 屋根、外壁その他塗装工事  
 工 種 シーリング工事  
**サッシ廻り  
 へら押さえ**  
 撮影年月日 2020/10/06 施 工 者 ベストホーム株式会社

シーリング打ち増し

シーリングへら押さえ

---

---

---

---

---

---

---

---



工事件名 ■ 様邸 屋根、外壁その他塗装工事  
 工 種 シーリング工事  
**サッシ廻り  
 へら押さえ**  
 撮影年月日 2020/10/06 施 工 者 ベストホーム株式会社

シーリング打ち増し

シーリングへら押さえ

施工中

---

---

---

---

---

---

---

---



工事件名 ■ 様邸 屋根、外壁その他塗装工事  
 工 種 シーリング工事  
**サッシ廻り  
 完了**  
 撮影年月日 2020/10/06 施 工 者 ベストホーム株式会社

シーリング打ち増し

施工完了

---

---

---

---

---

---


---

---



シーリング打ち増し

施工完了



シーリング打ち増し

施工完了



外壁 メイン部

下塗り

工 事 件 名 棟 邸 屋 根、外 壁 其 他 塗 装 工 事

工 種 塗 装 工 事

1F外壁

下塗り(シーラー)

撮 影 年 月 日 2020/10/09 施 工 者 ベストホーム株式会社



工事件名 ■ 様邸 屋根、外壁その他塗装工事  
 工 種 塗装工事  
**1F外壁**  
**下塗り(シーラー)**  
 撮影年月日 2020/10/09 施 工 者 ベストホーム株式会社

外壁 メイン部

下塗り

施工中

---

---

---

---

---

---

---

---



工事件名 ■ 様邸 屋根、外壁その他塗装工事  
 工 種 塗装工事  
**2F外壁**  
**下塗り(シーラー)**  
 撮影年月日 2020/10/08 施 工 者 ベストホーム株式会社

外壁 アクセント部

下塗り

施工中

---

---

---

---

---

---

---

---



工事件名 ■ 様邸 屋根、外壁その他塗装工事  
 工 種 塗装工事  
**2F外壁**  
**下塗り(シーラー)**  
 撮影年月日 2020/10/08 施 工 者 ベストホーム株式会社

外壁 アクセント部

下塗り

施工中

---

---

---

---

---

---

---

---



外壁 メイン部

下塗り

完了

---

---

---


---

---

---

---

---



外壁 メイン部

下塗り

完了

---

---

---

---

---

---

---

---



外壁 アクセント部

下塗り

完了

---

---

---

---

---

---

---

---



工事件名 ■ 様邸 屋根、外壁その他塗装工事  
 工 種 塗装工事  
**1F外壁**  
**上塗り1回目**  
 撮影年月日 2020/10/10 | 施 工 者 ベストホーム株式会社

外壁 メイン部

上塗り 1回目

---

---

---

---

---

---

---

---



工事件名 ■ 様邸 屋根、外壁その他塗装工事  
 工 種 塗装工事  
**1F外壁**  
**上塗り1回目**  
 撮影年月日 2020/10/10 | 施 工 者 ベストホーム株式会社

外壁 メイン部

上塗り 1回目

施工中

---

---

---

---

---

---

---

---



外壁 メイン部

上塗り 1回目

施工中

---

---

---

---

---

---

---

---



外壁 アクセント部

上塗り1回目

施工中



外壁 アクセント部

上塗り1回目


施工中



外壁 メイン部

上塗り1回目

完了



外壁 アクセント部

上塗り1回目

完了



外壁 メイン部


上塗り2回目



外壁 メイン部

上塗り2回目

施工中



外壁 メイン部

上塗り 2回目

施工中



外壁 アクセント部

上塗り 2回目

施工中



外壁 アクセント部

上塗り 2回目

施工中



外壁 メイン部

上塗り 2回目


完了



外壁 アクセント部


上塗り 2回目

完了



外壁

施工完了



外壁

施工完了




外壁

施工完了




外壁

施工完了



外壁

施工完了



外壁

施工完了



外壁

施工完了



破風

---

施工前

---



---



---



---



---




---



---



---



破風 目地部

---

施工前

---



---



---



---



---



---



---



---



破風 目地部

---

既存シーリング撤去

---



---



---



---



---



---



---



---




工 事 名	様邸 屋根、外壁その他塗装工事
工 種	シーリング工事
<b>破風</b>	
<b>シーリング撤去</b>	
撮影年月日	2020/10/05 施 工 者 ベストホーム株式会社

破風 目地部

既存シーリング撤去

施工中



工 事 名	様邸 屋根、外壁その他塗装工事
工 種	シーリング工事
<b>破風</b>	
<b>シーリング撤去 完了</b>	
撮影年月日	2020/10/05 施 工 者 ベストホーム株式会社

破風 目地部

既存シーリング撤去

完了



工 事 名	様邸 屋根、外壁その他塗装工事
工 種	シーリング工事
<b>破風</b>	
<b>清掃</b>	
撮影年月日	2020/10/05 施 工 者 ベストホーム株式会社

破風 目地部

清掃



工事件名	様邸 屋根、外壁その他塗装工事
工種	シーリング工事
<b>破風</b>	
<b>清掃</b>	
撮影年月日	2020/10/05 施工者 ベストホーム株式会社

破風 目地部

清掃

施工中

---

---

---

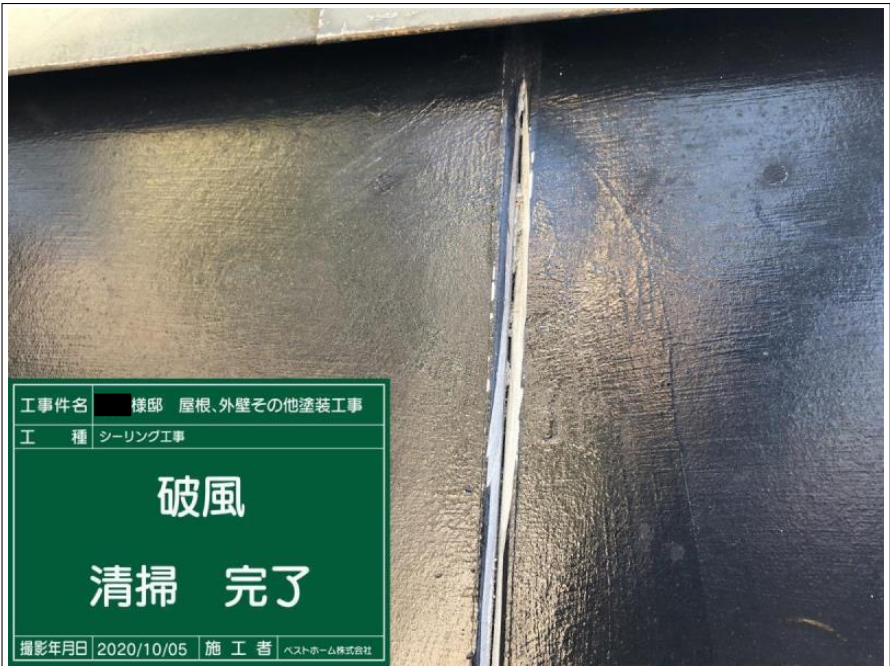
---

---

---

---

---



工事件名	様邸 屋根、外壁その他塗装工事
工種	シーリング工事
<b>破風</b>	
<b>清掃 完了</b>	
撮影年月日	2020/10/05 施工者 ベストホーム株式会社

破風 目地部

清掃

完了

---

---

---

---

---

---

---

---



工事件名	様邸 屋根、外壁その他塗装工事
工種	シーリング工事
<b>破風</b>	
<b>プライマー塗布</b>	
撮影年月日	2020/10/06 施工者 ベストホーム株式会社

破風 目地部

プライマー塗布

---

---

---

---

---

---

---

---



工 事 件 名	様邸 屋根、外壁その他塗装工事
工 種	シーリング工事
<b>破風</b>	
<b>プライマー塗布</b>	
撮影年月日	2020/10/06 施 工 者 ベストホーム株式会社

破風 目地部

---

プライマー塗布

---

施工中

---



---



---



---



---



---



---



工 事 件 名	様邸 屋根、外壁その他塗装工事
工 種	シーリング工事
<b>破風</b>	
<b>プライマー塗布</b>	
<b>完了</b>	
撮影年月日	2020/10/06 施 工 者 ベストホーム株式会社

破風 目地部

---

プライマー塗布

---

完了

---



---



---



---



---



---



---



工 事 件 名	様邸 屋根、外壁その他塗装工事
工 種	シーリング工事
<b>破風</b>	
<b>シーリング打ち</b>	
撮影年月日	2020/10/06 施 工 者 ベストホーム株式会社

破風 目地部

---

シーリング打ち

---



---



---



---



---



---



---



工事件名	様邸 屋根、外壁その他塗装工事
工種	シーリング工事
<b>破風</b>	
<b>シーリング打ち</b>	
撮影年月日	2020/10/06 施工者
	ベストホーム株式会社

破風 目地部

---

シーリング打ち

---

施工中

---



---



---



---



---



---



工事件名	様邸 屋根、外壁その他塗装工事
工種	シーリング工事
<b>破風</b>	
<b>シーリング打ち</b>	
<b>完了</b>	
撮影年月日	2020/10/06 施工者
	ベストホーム株式会社

破風 目地部

---

シーリング打ち

---

完了

---



---



---



---



---



---



工事件名	様邸 屋根、外壁その他塗装工事
工種	シーリング工事
<b>破風</b>	
<b>ヘラ押さえ</b>	
撮影年月日	2020/10/06 施工者
	ベストホーム株式会社

破風 目地部

---

シーリングヘラ押さえ

---



---



---



---



---



---



破風 目地部

シーリングヘラ押さえ

施工中



破風 目地部

シーリングヘラ押さえ

施工中



破風 目地部

施工完了



工事件名 ■ 棟部 屋根、外壁その他塗装工事  
 工 種 塗装工事  
**破風**  
**ケレン**  
 撮影年月日 2020/10/15 施 工 者 ベストホーム株式会社

破風

---

下地処理

---

ケレン中

---



---



---



---



---



---



---



工事件名 ■ 棟部 屋根、外壁その他塗装工事  
 工 種 塗装工事  
**破風**  
**ケレン**  
 撮影年月日 2020/10/15 施 工 者 ベストホーム株式会社

破風

---

下地処理

---

ケレン中

---



---



---



---



---



---



---



工事件名 ■ 棟部 屋根、外壁その他塗装工事  
 工 種 塗装工事  
**破風**  
**ケレン 完了**  
 撮影年月日 2020/10/15 施 工 者 ベストホーム株式会社

破風

---

下地処理

---

ケレン完了

---



---



---



---



---



---




---



破風

上塗り 1 回目



破風

上塗り 1 回目

施工中



破風

上塗り 1 回目

完了



破風

---

上塗り 2回目

---



---



---



---



---



---



---



---



破風

---

上塗り 2回目

---

施工中

---



---



---



---



---




---



---



---



破風

---

上塗り 2回目

---

完了

---



---



---



---



---



---



---



---



鼻隠し \_\_\_\_\_

施工前 \_\_\_\_\_

\_\_\_\_\_

\_\_\_\_\_

\_\_\_\_\_

\_\_\_\_\_

\_\_\_\_\_

\_\_\_\_\_

\_\_\_\_\_



鼻隠し 目地部 \_\_\_\_\_

施工前 \_\_\_\_\_

\_\_\_\_\_

\_\_\_\_\_

\_\_\_\_\_

\_\_\_\_\_

\_\_\_\_\_

\_\_\_\_\_

\_\_\_\_\_



鼻隠し 目地部 \_\_\_\_\_

既存シーリング撤去 \_\_\_\_\_

\_\_\_\_\_

\_\_\_\_\_

\_\_\_\_\_

\_\_\_\_\_

\_\_\_\_\_

\_\_\_\_\_

\_\_\_\_\_



工 事 名	棟邸 屋根、外壁その他塗装工事
工 種	シーリング工事
<b>鼻隠し</b>	
<b>シーリング撤去</b>	
撮影年月日	2020/10/05 施 工 者 ベストホーム株式会社

鼻隠し 目地部

---

既存シーリング撤去

---

施工中

---



---



---



---



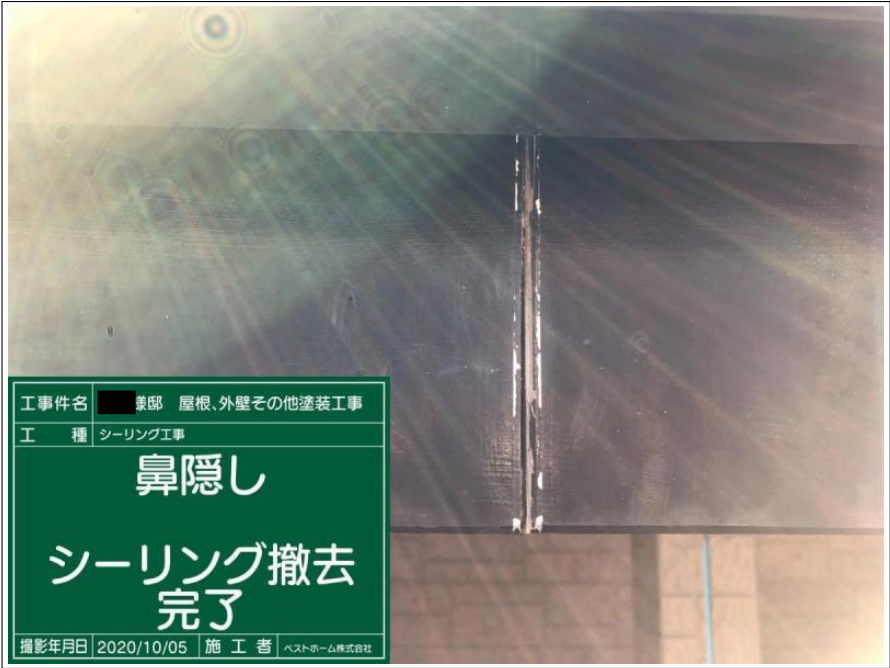
---



---



---



工 事 名	棟邸 屋根、外壁その他塗装工事
工 種	シーリング工事
<b>鼻隠し</b>	
<b>シーリング撤去</b>	
<b>完了</b>	
撮影年月日	2020/10/05 施 工 者 ベストホーム株式会社

鼻隠し 目地部

---

既存シーリング撤去

---

完了

---



---



---



---



---



---



---



工 事 名	棟邸 屋根、外壁その他塗装工事
工 種	シーリング工事
<b>鼻隠し</b>	
<b>清掃</b>	
撮影年月日	2020/10/05 施 工 者 ベストホーム株式会社

鼻隠し 目地部

---

清掃

---



---



---



---



---



---



---



鼻隠し 目地部

---

清掃

---

施工中

---



---



---



---



---



---



鼻隠し 目地部

---

清掃

---

完了

---



---



---



---



---



---



鼻隠し 目地部

---

プライマー塗布

---



---



---



---



---



---



鼻隠し 目地部

---

プライマー塗布

---

施工中

---



---



---



---



---



---



鼻隠し 目地部

---

プライマー塗布

---

完了

---



---



---



---



---



---



鼻隠し 目地部

---

シーリング打ち

---



---



---



---



---



---



鼻隠し 目地部

シーリング打ち

施工中



鼻隠し 目地部

シーリング打ち

施工中



鼻隠し 目地部

シーリング打ち

完了



工 事 名	棟 号	屋根、外壁その他塗装工事
工 種	シーリング工事	
<b>鼻隠し ヘラ押さえ</b>		
撮影年月日	2020/10/06	施 工 者
ベストホーム株式会社		

鼻隠し 目地部

シーリングヘラ押さえ

---

---

---

---

---

---

---

---



工 事 名	棟 号	屋根、外壁その他塗装工事
工 種	シーリング工事	
<b>鼻隠し ヘラ押さえ</b>		
撮影年月日	2020/10/06	施 工 者
ベストホーム株式会社		

鼻隠し 目地部

シーリングヘラ押さえ

施工中

---

---

---

---

---

---

---

---



工 事 名	棟 号	屋根、外壁その他塗装工事
工 種	シーリング工事	
<b>鼻隠し 完了</b>		
撮影年月日	2020/10/06	施 工 者
ベストホーム株式会社		

鼻隠し 目地部

施工完了

---

---

---

---

---

---

---

---



鼻隠し

---

下地処理

---

ケレン中

---



---



---



---



---



---



---



鼻隠し

---

下地処理

---

ケレン中

---



---



---



---



---



---



---



鼻隠し

---

下地処理

---

ケレン完了

---



---



---



---



---



---



---



鼻隠し

---

上塗り 1 回目

---



---



---



---



---



---



---



---



鼻隠し

---

上塗り 1 回目

---

施工中

---



---



---



---



---



---



---



---



鼻隠し

---

上塗り 1 回目

---

施工中

---



---



---



---



---




---



---



---



鼻隠し

---

上塗り 1 回目

---

完了

---



---



---



---



---



---



---



鼻隠し

---

上塗り 2 回目

---



---



---



---



---



---



---



鼻隠し

---

上塗り 2 回目

---

施工中

---



---



---



---



---



---



---



鼻隠し

---

施工完了

---



---



---



---



---



---



---



---



鼻隠し

---

施工完了

---



---



---



---



---




---



---



---



樋

---

施工前

---



---



---



---



---



---



---



---



工事件名	棟邸 屋根、外壁その他塗装工事
工種	塗装工事
<b>樋 ケレン</b>	
撮影年月日	2020/10/15 施工者 ベストホーム株式会社

樋

下地処理

ケレン中

---

---

---

---

---

---

---

---



工事件名	棟邸 屋根、外壁その他塗装工事
工種	塗装工事
<b>樋 ケレン</b>	
撮影年月日	2020/10/15 施工者 ベストホーム株式会社

樋

下地処理

ケレン中

---

---

---

---

---

---

---

---



工事件名	棟邸 屋根、外壁その他塗装工事
工種	塗装工事
<b>樋 ケレン 完了</b>	
撮影年月日	2020/10/15 施工者 ベストホーム株式会社

樋

下地処理

ケレン完了

---

---

---

---

---

---

---

---



工事件名 ■ 棟部 屋根、外壁その他塗装工事  
 工 種 塗装工事  
**樋**  
**上塗り1回目**  
 撮影年月日 2020/10/15 施 工 者 ベストホーム株式会社

樋

上塗り 1 回目

---

---

---

---

---

---

---

---



工事件名 ■ 棟部 屋根、外壁その他塗装工事  
 工 種 塗装工事  
**樋**  
**上塗り1回目**  
 撮影年月日 2020/10/15 施 工 者 ベストホーム株式会社

樋

上塗り 1 回目

施工中

---

---

---

---

---

---

---

---



工事件名 ■ 棟部 屋根、外壁その他塗装工事  
 工 種 塗装工事  
**樋**  
**上塗り1回目**  
**完了**  
 撮影年月日 2020/10/15 施 工 者 ベストホーム株式会社

樋

上塗り 1 回目

完了

---

---

---

---

---

---

---

---



工 事 名	棟 号	屋根、外壁その他塗装工事
工 種	塗装工事	
<b>樋</b>		
<b>上塗り2回目</b>		
撮影年月日	2020/10/15	施 工 者
ベストホーム株式会社		

樋

上塗り 2回目

---

---

---

---

---

---

---

---



工 事 名	棟 号	屋根、外壁その他塗装工事
工 種	塗装工事	
<b>樋</b>		
<b>上塗り2回目</b>		
撮影年月日	2020/10/15	施 工 者
ベストホーム株式会社		

樋

上塗り 2回目

施工中

---

---

---

---

---

---

---

---



樋

上塗り 2回目

施工中

---

---

---

---

---

---

---

---



樋 \_\_\_\_\_

施工完了 \_\_\_\_\_

\_\_\_\_\_

\_\_\_\_\_

\_\_\_\_\_

\_\_\_\_\_

\_\_\_\_\_

\_\_\_\_\_

\_\_\_\_\_



樋 \_\_\_\_\_

施工完了 \_\_\_\_\_

\_\_\_\_\_

\_\_\_\_\_

\_\_\_\_\_

\_\_\_\_\_

\_\_\_\_\_

\_\_\_\_\_

\_\_\_\_\_



樋 \_\_\_\_\_

施工完了 \_\_\_\_\_

\_\_\_\_\_


\_\_\_\_\_

\_\_\_\_\_

\_\_\_\_\_

\_\_\_\_\_

\_\_\_\_\_



小庇 \_\_\_\_\_

施工前 \_\_\_\_\_

\_\_\_\_\_

\_\_\_\_\_

\_\_\_\_\_

\_\_\_\_\_

\_\_\_\_\_



小庇 \_\_\_\_\_

下地処理 \_\_\_\_\_

ケレン中 \_\_\_\_\_

\_\_\_\_\_

\_\_\_\_\_

\_\_\_\_\_

\_\_\_\_\_

\_\_\_\_\_



小庇 \_\_\_\_\_

下地処理 \_\_\_\_\_

ケレン中 \_\_\_\_\_

\_\_\_\_\_

\_\_\_\_\_

\_\_\_\_\_

\_\_\_\_\_

\_\_\_\_\_



小庇

下地処理

ケレン完了



小庇

錆止め塗布



小庇

錆止め塗布

施工中



小庇

錆止め塗布

完了

---

---

---

---

---

---

---

---



小庇

上塗り 1 回目

---

---

---


---

---

---

---

---



小庇

上塗り 1 回目

施工中

---

---

---


---

---

---

---

---



小庇

---

上塗り 1 回目

---

完了

---

---

---

---

---

---

---



小庇

---

上塗り 2 回目

---

---

---


---

---

---

---

---



小庇

---

上塗り 2 回目

---

施工中

---

---

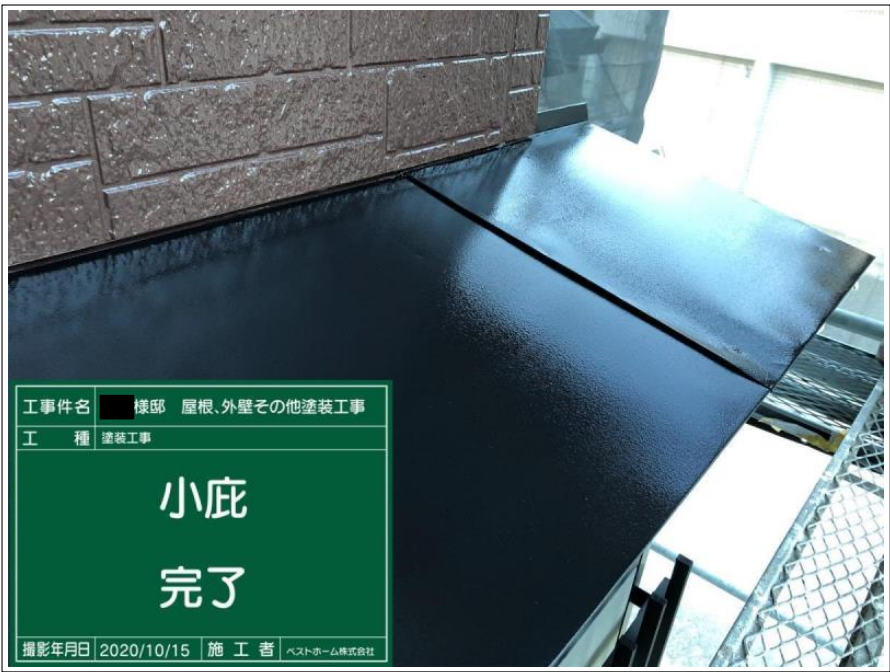
---

---

---

---

---



小庇

施工完了



出窓屋根

錆止め塗布



出窓屋根

錆止め塗布

施工中



出窓屋根

錆止め塗布

完了



出窓屋根

施工完了



シャッターボックス

施工前

工事件名 棟邸 屋根、外壁その他塗装工事

工種 塗装工事

シャッターボック  
ス  
着工前

撮影年月日 2020/10/07 施工者 ベストホーム株式会社




工事件名 ■ 様邸 屋根、外壁その他塗装工事  
 工 種 塗装工事  
**シャッターボック  
 ス  
 ケレン**  
 撮影年月日 2020/10/07 施 工 者 ベストホーム株式会社

シャッターボックス

下地処理

ケレン中



工事件名 ■ 様邸 屋根、外壁その他塗装工事  
 工 種 塗装工事  
**シャッターボック  
 ス  
 ケレン**  
 撮影年月日 2020/10/07 施 工 者 ベストホーム株式会社

シャッターボックス

下地処理

ケレン中



工事件名 ■ 様邸 屋根、外壁その他塗装工事  
 工 種 塗装工事  
**シャッターボック  
 ス  
 ケレン 完了**  
 撮影年月日 2020/10/07 施 工 者 ベストホーム株式会社

シャッターボックス

下地処理

ケレン完了



工事件名 ■ 様邸 屋根、外壁その他塗装工事  
 工 種 塗装工事  
**シャッターボックス  
 ス  
 下塗り(錆止め)**  
 撮影年月日 2020/10/07 施 工 者 ベストホーム株式会社

シャッターボックス

錆止め塗布



工事件名 ■ 様邸 屋根、外壁その他塗装工事  
 工 種 塗装工事  
**シャッターボックス  
 ス  
 下塗り(錆止め)**  
 撮影年月日 2020/10/07 施 工 者 ベストホーム株式会社

シャッターボックス

錆止め塗布

施工中



工事件名 ■ 様邸 屋根、外壁その他塗装工事  
 工 種 塗装工事  
**シャッターボックス  
 ス  
 下塗り(錆止め)  
 完了**  
 撮影年月日 2020/10/07 施 工 者 ベストホーム株式会社

シャッターボックス

錆止め塗布

完了



工事件名 ■ 様邸 屋根、外壁その他塗装工事  
 工 種 塗装工事  
**シャッターボックス  
 ス  
 上塗り1回目**  
 撮影年月日 2020/10/15 施 工 者 ベストホーム株式会社

シャッターボックス

上塗り 1 回目




工事件名 ■ 様邸 屋根、外壁その他塗装工事  
 工 種 塗装工事  
**シャッターボックス  
 ス  
 上塗り1回目**  
 撮影年月日 2020/10/15 施 工 者 ベストホーム株式会社

シャッターボックス

上塗り 1 回目

施工中



工事件名 ■ 様邸 屋根、外壁その他塗装工事  
 工 種 塗装工事  
**シャッターボックス  
 ス  
 上塗り1回目  
 完了**  
 撮影年月日 2020/10/15 施 工 者 ベストホーム株式会社

シャッターボックス

上塗り 1 回目

完了



シャッターボックス

上塗り 2回目



シャッターボックス

上塗り 2回目

施工中



シャッターボックス

施工完了



工 事 名 棟 邸 屋 根、外 壁 其 他 塗 装 工 事  
工 種 塗 装 工 事  
**シャッター  
着工前**  
撮 影 年 月 日 2020/10/14 施 工 者 ベストホーム株式会社

シャッター

---

施工前

---

---

---

---

---

---

---

---



工 事 名 棟 邸 屋 根、外 壁 其 他 塗 装 工 事  
工 種 塗 装 工 事  
**シャッター  
ケレン**  
撮 影 年 月 日 2020/10/14 施 工 者 ベストホーム株式会社

シャッター

---

下地処理

---

ケレン中

---

---

---

---

---

---

---

---



工 事 名 棟 邸 屋 根、外 壁 其 他 塗 装 工 事  
工 種 塗 装 工 事  
**シャッター  
ケレン**  
撮 影 年 月 日 2020/10/14 施 工 者 ベストホーム株式会社

シャッター

---

下地処理

---

ケレン中

---

---

---

---

---

---

---

---



工事件名 ■ 棟邸 屋根、外壁その他塗装工事

工 種 塗装工事

シャッター  
ケレン 完了

撮影年月日 2020/10/14 施 工 者 ベストホーム株式会社

シャッター

---

下地処理

---

ケレン完了

---



---



---



---



---



---



工事件名 ■ 棟邸 屋根、外壁その他塗装工事

工 種 塗装工事

シャッター  
下吹き(錆止め)

撮影年月日 2020/10/14 施 工 者 ベストホーム株式会社

シャッター

---

下吹き (錆止め)

---



---



---



---



---



---



工事件名 ■ 棟邸 屋根、外壁その他塗装工事

工 種 塗装工事

シャッター  
下吹き(錆止め)

撮影年月日 2020/10/14 施 工 者 ベストホーム株式会社

シャッター

---

下吹き (錆止め)

---

施工中

---



---



---



---



---



---



工 事 件 名	棟 号	屋 根、外 壁 其 他 塗 装 工 事
工 種	塗 装 工 事	
<b>シャッター</b>		
<b>下 吹 き ( 錆 止 め )</b>		
<b>完 了</b>		
撮 影 年 月 日	2020/10/14	施 工 者
ベストホーム株式会社		

シャッター

---

下吹き (錆止め)

---

完了

---



---



---



---



---



---



工 事 件 名	棟 号	屋 根、外 壁 其 他 塗 装 工 事
工 種	塗 装 工 事	
<b>シャッター</b>		
<b>上 吹 き 1 回 目</b>		
撮 影 年 月 日	2020/10/14	施 工 者
ベストホーム株式会社		

シャッター

---

上吹き 1 回目

---



---



---



---



---



---



工 事 件 名	棟 号	屋 根、外 壁 其 他 塗 装 工 事
工 種	塗 装 工 事	
<b>シャッター</b>		
<b>上 吹 き 1 回 目</b>		
撮 影 年 月 日	2020/10/14	施 工 者
ベストホーム株式会社		

シャッター

---

上吹き 1 回目

---

施工中

---



---



---



---



---



---



工事件名 ■ 棟部 屋根、外壁その他塗装工事  
 工 種 塗装工事  
**シャッター**  
**上吹き1回目**  
**完了**  
 撮影年月日 2020/10/14 施 工 者 ベストホーム株式会社

シャッター

---

上吹き1回目

---

完了

---



---



---



---



---



---



工事件名 ■ 棟部 屋根、外壁その他塗装工事  
 工 種 塗装工事  
**シャッター**  
**上吹き2回目**  
 撮影年月日 2020/10/14 施 工 者 ベストホーム株式会社

シャッター

---

上吹き2回目

---



---



---



---



---



---



工事件名 ■ 棟部 屋根、外壁その他塗装工事  
 工 種 塗装工事  
**シャッター**  
**上吹き2回目**  
 撮影年月日 2020/10/14 施 工 者 ベストホーム株式会社

シャッター

---

上吹き2回目

---

施工中

---



---



---



---



---




---



シャッター

施工完了



シャッター

施工完了



換気フード

施工前



工 事 名	棟 号	棟 号	屋 根、外 壁 其 他 塗 装 工 事
工 種	塗 装 工 事		
<b>フード ケレン</b>			
撮 影 年 月 日	2020/10/07	施 工 者	ベ ス ト ホ ム 株 式 会 社

換気フード

下地処理

ケレン中

---

---

---

---

---

---

---

---



工 事 名	棟 号	棟 号	屋 根、外 壁 其 他 塗 装 工 事
工 種	塗 装 工 事		
<b>フード ケレン</b>			
撮 影 年 月 日	2020/10/07	施 工 者	ベ ス ト ホ ム 株 式 会 社

換気フード

下地処理

ケレン中

---

---

---

---

---

---

---

---



工 事 名	棟 号	棟 号	屋 根、外 壁 其 他 塗 装 工 事
工 種	塗 装 工 事		
<b>フード ケレン 完了</b>			
撮 影 年 月 日	2020/10/07	施 工 者	ベ ス ト ホ ム 株 式 会 社

換気フード

下地処理

ケレン完了

---

---

---

---

---

---

---

---



工事件名 ■ 棟邸 屋根、外壁その他塗装工事  
 工 種 塗装工事  
**フード**  
**下塗り(錆止め)**  
 撮影年月日 2020/10/07 施 工 者 ベストホーム株式会社

換気フード

---

錆止め塗布

---



---



---



---



---



---



---



工事件名 ■ 棟邸 屋根、外壁その他塗装工事  
 工 種 塗装工事  
**フード**  
**下塗り(錆止め)**  
 撮影年月日 2020/10/07 施 工 者 ベストホーム株式会社

換気フード

---

錆止め塗布

---

施工中

---



---



---



---



---



---



---



工事件名 ■ 棟邸 屋根、外壁その他塗装工事  
 工 種 塗装工事  
**フード**  
**下塗り(錆止め)**  
**完了**  
 撮影年月日 2020/10/07 施 工 者 ベストホーム株式会社

換気フード

---

錆止め塗布

---

完了

---



---



---



---



---



---



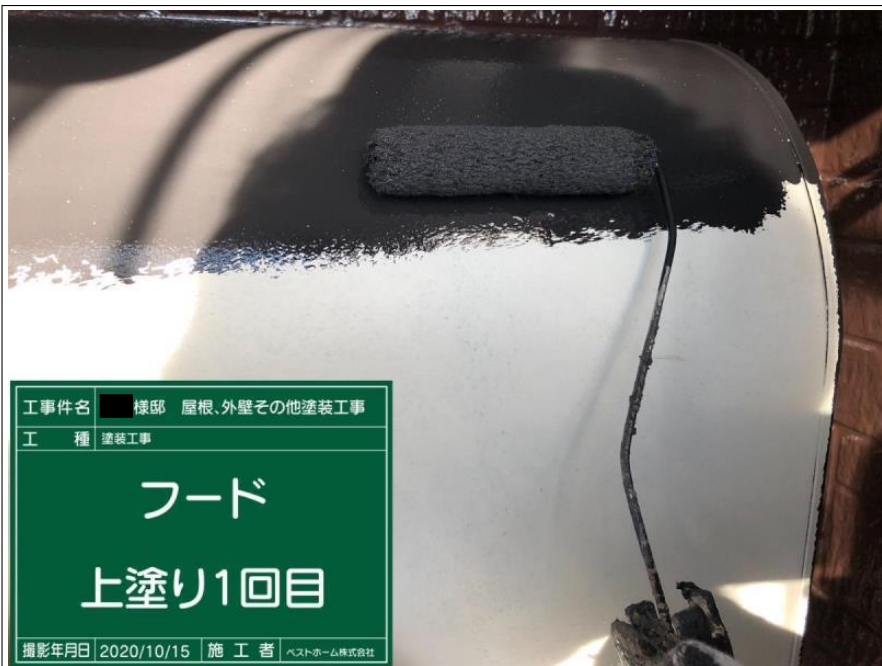
---



工事件名 ■ 棟部 屋根、外壁その他塗装工事  
 工 種 塗装工事  
**フード**  
**上塗り1回目**  
 撮影年月日 2020/10/15 施 工 者 ベストホーム株式会社

換気フード

上塗り 1 回目




工事件名 ■ 棟部 屋根、外壁その他塗装工事  
 工 種 塗装工事  
**フード**  
**上塗り1回目**  
 撮影年月日 2020/10/15 施 工 者 ベストホーム株式会社

換気フード

上塗り 1 回目

施工中



工事件名 ■ 棟部 屋根、外壁その他塗装工事  
 工 種 塗装工事  
**フード**  
**上塗り1回目**  
**完了**  
 撮影年月日 2020/10/15 施 工 者 ベストホーム株式会社

換気フード

上塗り 1 回目

完了



工事件名	棟邸 屋根、外壁その他塗装工事
工種	塗装工事
<b>フード</b>	
<b>上塗り2回目</b>	
撮影年月日	2020/10/15 施工者 ベストホーム株式会社

換気フード

---

上塗り2回目

---



---



---



---



---



---



---



---



工事件名	棟邸 屋根、外壁その他塗装工事
工種	塗装工事
<b>フード</b>	
<b>上塗り2回目</b>	
撮影年月日	2020/10/15 施工者 ベストホーム株式会社

換気フード

---

上塗り2回目

---

施工中

---



---



---



---



---



---



---



---



工事件名	棟邸 屋根、外壁その他塗装工事
工種	塗装工事
<b>フード</b>	
<b>完了</b>	
撮影年月日	2020/10/15 施工者 ベストホーム株式会社

換気フード

---

施工完了

---



---



---



---



---




---



---



---



工事件名	棟部 屋根、外壁その他塗装工事
工種	塗装工事
<b>鉄部</b>	
<b>着工前</b>	
撮影年月日	2020/10/07 施工者 ベストホーム株式会社

ベランダ笠木

施工前



工事件名	棟部 屋根、外壁その他塗装工事
工種	塗装工事
<b>鉄部</b>	
<b>ケレン</b>	
撮影年月日	2020/10/07 施工者 ベストホーム株式会社

ベランダ笠木

下地処理

ケレン中



工事件名	棟部 屋根、外壁その他塗装工事
工種	塗装工事
<b>鉄部</b>	
<b>ケレン</b>	
撮影年月日	2020/10/07 施工者 ベストホーム株式会社

ベランダ笠木

下地処理


ケレン中



ベランダ笠木

下地処理

ケレン完了



ベランダ笠木


錆止め塗布



ベランダ笠木

錆止め塗布

施工中



ベランダ笠木

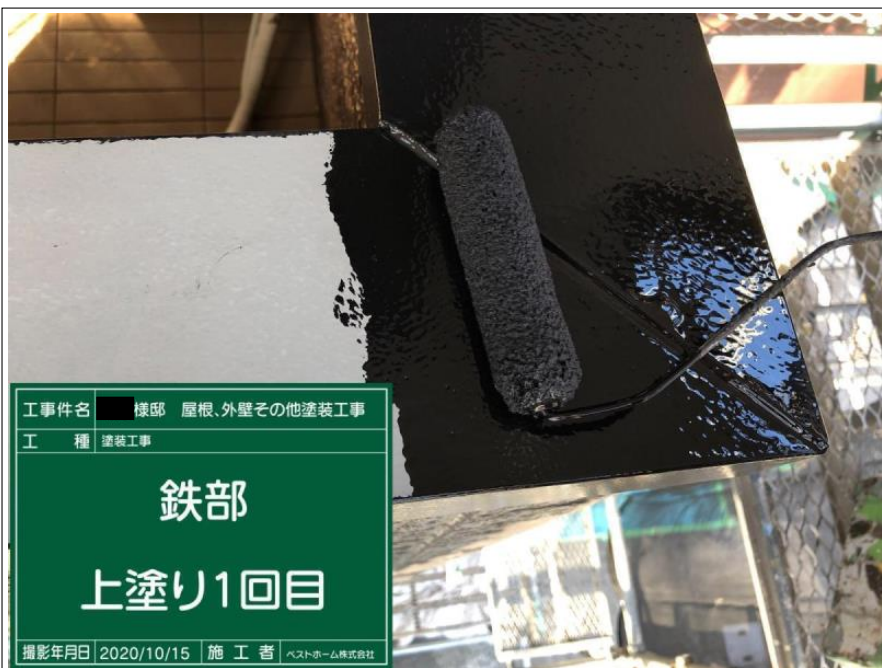
錆止め塗布

完了



ベランダ笠木

上塗り 1回目



ベランダ笠木

上塗り 1回目

施工中



ベランダ笠木


上塗り1回目

完了



ベランダ笠木

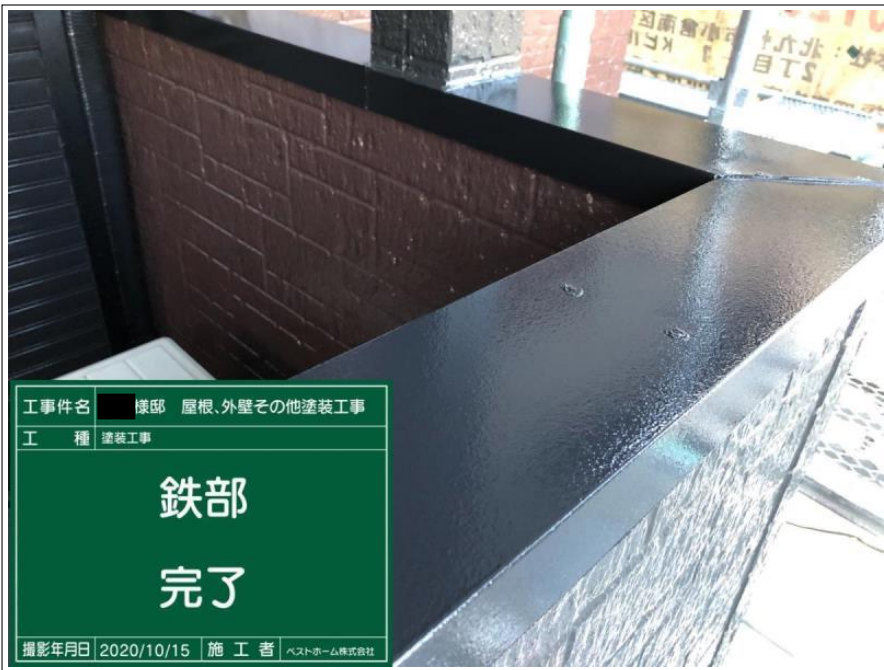
上塗り2回目



ベランダ笠木

上塗り2回目

施工中



工 事 件 名	棟 号	屋 根、外 壁 其 他 塗 装 工 事
工 種	塗 装 工 事	
<b>鉄部 完了</b>		
撮 影 年 月 日	2020/10/15	施 工 者
ベストホーム株式会社		

ベランダ笠木

施工完了



ベランダ 飾り窓

施工完了



工 事 件 名	棟 号	屋 根、外 壁 其 他 塗 装 工 事
工 種	塗 装 工 事	
<b>土台水切 着工前</b>		
撮 影 年 月 日	2020/10/07	施 工 者
ベストホーム株式会社		

土台 水切り

施工前



工事件名 ■ 棟邸 屋根、外壁その他塗装工事  
 工 種 塗装工事  
**土台水切  
ケレン**  
 撮影年月日 2020/10/07 施 工 者 ベストホーム株式会社

土台 水切り

---

下地処理

---

ケレン中

---



---



---



---



---



---



工事件名 ■ 棟邸 屋根、外壁その他塗装工事  
 工 種 塗装工事  
**土台水切  
ケレン**  
 撮影年月日 2020/10/07 施 工 者 ベストホーム株式会社

土台 水切り

---

下地処理

---

ケレン中

---



---



---



---



---



---



工事件名 ■ 棟邸 屋根、外壁その他塗装工事  
 工 種 塗装工事  
**土台水切  
ケレン 完了**  
 撮影年月日 2020/10/07 施 工 者 ベストホーム株式会社

土台 水切り

---

下地処理

---

ケレン完了

---



---



---



---



---



---



工事件名 ■ 棟部 屋根、外壁その他塗装工事  
 工 種 塗装工事  
**土台水切**  
**下塗り(錆止め)**  
 撮影年月日 2020/10/07 施 工 者 ベストホーム株式会社

土台 水切り

錆止め塗布

---

---

---

---

---

---

---

---



工事件名 ■ 棟部 屋根、外壁その他塗装工事  
 工 種 塗装工事  
**土台水切**  
**下塗り(錆止め)**  
 撮影年月日 2020/10/07 施 工 者 ベストホーム株式会社

土台 水切り

錆止め塗布

施工中

---

---

---

---

---

---

---

---



工事件名 ■ 棟部 屋根、外壁その他塗装工事  
 工 種 塗装工事  
**土台水切**  
**下塗り(錆止め)**  
**完了**  
 撮影年月日 2020/10/07 施 工 者 ベストホーム株式会社

土台 水切り

錆止め塗布

完了

---

---

---

---

---

---

---

---



工事件名 ■ 棟邸 屋根、外壁その他塗装工事

工 種 塗装工事

土台水切

上塗り1回目

撮影年月日 2020/10/15 施 工 者 ベストホーム株式会社

土台 水切り

上塗り 1回目



工事件名 ■ 棟邸 屋根、外壁その他塗装工事

工 種 塗装工事

土台水切


上塗り1回目

撮影年月日 2020/10/15 施 工 者 ベストホーム株式会社

土台 水切り

上塗り 1回目

施工中



工事件名 ■ 棟邸 屋根、外壁その他塗装工事

工 種 塗装工事

土台水切

上塗り1回目  
完了

撮影年月日 2020/10/15 施 工 者 ベストホーム株式会社

土台 水切り

上塗り 1回目

完了



工事件名 ■ 棟部 屋根、外壁その他塗装工事

工 種 塗装工事

土台水切

上塗り2回目

撮影年月日 2020/10/15 施 工 者 ベストホーム株式会社

土台 水切り

上塗り 2回目



工事件名 ■ 棟部 屋根、外壁その他塗装工事

工 種 塗装工事

土台水切

上塗り2回目

撮影年月日 2020/10/15 施 工 者 ベストホーム株式会社

土台 水切り

上塗り 2回目

施工中



工事件名 ■ 棟部 屋根、外壁その他塗装工事

工 種 塗装工事

土台水切

完了

撮影年月日 2020/10/15 施 工 者 ベストホーム株式会社

土台 水切り

施工完了



基礎 \_\_\_\_\_

施工前 \_\_\_\_\_

\_\_\_\_\_

\_\_\_\_\_

\_\_\_\_\_

\_\_\_\_\_

\_\_\_\_\_

\_\_\_\_\_

\_\_\_\_\_



基礎 クラック部 \_\_\_\_\_

施工前 \_\_\_\_\_

\_\_\_\_\_

\_\_\_\_\_

\_\_\_\_\_

\_\_\_\_\_

\_\_\_\_\_

\_\_\_\_\_

\_\_\_\_\_



基礎 クラック部 \_\_\_\_\_

清掃 \_\_\_\_\_

\_\_\_\_\_

\_\_\_\_\_

\_\_\_\_\_

\_\_\_\_\_

\_\_\_\_\_

\_\_\_\_\_

\_\_\_\_\_



基礎 クラック部

清掃

施工中



基礎 クラック部

清掃

完了



基礎 クラック部

プライマー塗布



工事件名 ■ 棟部 屋根、外壁その他塗装工事  
 工 種 塗装工事

**基礎  
 クラック部  
 プライマー塗布**

撮影年月日 2020/10/15 | 施 工 者 ベストホーム株式会社

基礎 クラック部

プライマー塗布

施工中



工事件名 ■ 棟部 屋根、外壁その他塗装工事  
 工 種 塗装工事

**基礎  
 クラック部  
 プライマー塗布  
 完了**

撮影年月日 2020/10/15 | 施 工 者 ベストホーム株式会社

基礎 クラック部

プライマー塗布

完了



工事件名 ■ 棟部 屋根、外壁その他塗装工事  
 工 種 塗装工事

**基礎  
 クラック部  
 シーリング打ち**

撮影年月日 2020/10/15 | 施 工 者 ベストホーム株式会社

基礎 クラック部

シーリング打ち



工事件名 ■ 様邸 屋根、外壁その他塗装工事  
 工 種 塗装工事  
**基礎  
 クラック部  
 シーリング打ち**  
 撮影年月日 2020/10/15 | 施 工 者 ベストホーム株式会社

基礎 クラック部

シーリング打ち

施工中



工事件名 ■ 様邸 屋根、外壁その他塗装工事  
 工 種 塗装工事  
**基礎  
 クラック部  
 シーリング打ち  
 完了**  
 撮影年月日 2020/10/15 | 施 工 者 ベストホーム株式会社

基礎 クラック部

シーリング打ち

完了



工事件名 ■ 様邸 屋根、外壁その他塗装工事  
 工 種 塗装工事  
**基礎  
 クラック部  
 ヘラ押さえ**  
 撮影年月日 2020/10/15 | 施 工 者 ベストホーム株式会社

基礎 クラック部

シーリングヘラ押さえ




工事件名 ■ 棟部 屋根、外壁その他塗装工事  
 工 種 塗装工事  
**基礎  
 クラック部  
 ヘラ押さえ**  
 撮影年月日 2020/10/15 施 工 者 ベストホーム株式会社

基礎 クラック部

シーリングヘラ押さえ

施工中



工事件名 ■ 棟部 屋根、外壁その他塗装工事  
 工 種 塗装工事  
**基礎  
 クラック部  
 完了**  
 撮影年月日 2020/10/15 施 工 者 ベストホーム株式会社

基礎 クラック部

施工完了



工事件名 ■ 棟部 屋根、外壁その他塗装工事  
 工 種 塗装工事  
**基礎  
 上塗り1回目**  
 撮影年月日 2020/10/15 施 工 者 ベストホーム株式会社

基礎

上塗り1回目



工事件名 ■ 棟部 屋根、外壁その他塗装工事  
 工 種 塗装工事  
**基礎**  
**上塗り1回目**  
 撮影年月日 2020/10/15 施 工 者 ベストホーム株式会社

基礎

上塗り 1 回目

施工中



工事件名 ■ 棟部 屋根、外壁その他塗装工事  
 工 種 塗装工事  
**基礎**  
**上塗り1回目**  
**完了**  
 撮影年月日 2020/10/15 施 工 者 ベストホーム株式会社

基礎

上塗り 1 回目

完了



工事件名 ■ 棟部 屋根、外壁その他塗装工事  
 工 種 塗装工事  
**基礎**  
**上塗り2回目**  
 撮影年月日 2020/10/15 施 工 者 ベストホーム株式会社

基礎

上塗り 2 回目



工事件名 ■ 棟部 屋根、外壁その他塗装工事  
 工 種 塗装工事  
**基礎**  
**上塗り2回目**  
 撮影年月日 2020/10/15 施 工 者 ベストホーム株式会社

基礎

上塗り 2回目

施工中



工事件名 ■ 棟部 屋根、外壁その他塗装工事  
 工 種 塗装工事  
**基礎**  
**完了**  
 撮影年月日 2020/10/15 施 工 者 ベストホーム株式会社

基礎

施工完了



検査



検査

---

---

---

---

---

---

---

---

---

---



清掃

---

---

---

---

---

---

---

---

---

---



清掃

---

---

---

---

---


---

---

---

---

---



清掃

---

---

---

---

---

---

---

---



屋根 下塗材

サーモテックシーラー

色：ホワイト

---

---

---

---

---

---

---

---



屋根 下塗材

サーモテックシーラー

色：グレー

---

---

---

---

---

---

---

---



工事件名 ■ 棟部 屋根、外壁その他塗装工事  
 工 種 塗装工事  
**材料搬入**  
**エポパワーシーラ**  
**ー**  
**15kg×3缶**  
 撮影年月日 2020/10/07 施 工 者 ベストホーム株式会社

壁 下塗材

エポパワーシーラー

色：ホワイト



工事件名 ■ 棟部 屋根、外壁その他塗装工事  
 工 種 塗装工事  
**材料搬入**  
**超低汚染リファイン**  
**1000 SI-IR**  
**チャコール**  
**16Kg×4セット**  
 撮影年月日 2020/10/09 施 工 者 ベストホーム株式会社

屋根・壁 アクセント部 上塗材

〈屋根〉

超低汚染リファイン500 Si-IR

色：チャコール

〈壁 アクセント部〉

超低汚染リファイン1000 Si-IR

色：チャコール



工事件名 ■ 棟部 屋根、外壁その他塗装工事  
 工 種 塗装工事  
**材料搬入**  
**超低汚染リファイン**  
**1000 SI-IR**  
**ヤラブラウン**  
**16Kg×3セット**  
 撮影年月日 2020/10/07 施 工 者 ベストホーム株式会社

壁 メイン部 上塗材

超低汚染リファイン1000 Si-IR

色：ヤラブラウン



工事件名 様邸 屋根、外壁その他塗装工事  
 工 種 塗装工事  
**材料搬入**  
**マックスシールド**  
**N-15**  
**15kg×1セット**  
 撮影年月日 2020/10/07 施 工 者 ベストホーム株式会社

付帯 塗材

マックスシールド1500 Si-JY  
 色 : N-15



工事件名 様邸 屋根、外壁その他塗装工事  
 工 種 塗装工事  
**材料搬入**  
**ベースガード**  
 撮影年月日 2020/10/15 施 工 者 ベストホーム株式会社

基礎 塗材

ベースガード



工事件名 様邸 屋根、外壁その他塗装工事  
 工 種 シーリング工事  
**材料搬入**  
**アステックシール**  
**2000**  
**10本×3箱**  
 撮影年月日 2020/10/06 施 工 者 ベストホーム株式会社

シーリング材

アステックシール2000

シーリング材

アステックシール専用プライマー



屋根 下塗材

サーモテックシーラー

色：ホワイト

空缶写真



屋根 下塗材

サーモテックシーラー

色：グレー

空缶写真





工 事 名	棟 号	屋根、外壁その他塗装工事
工 種	塗装工事	
<b>使用済材料</b>		
撮影年月日	2020/10/15	施 工 者
ベストホーム株式会社		

壁 下塗材

エポパワーシーラー

色：ホワイト

空缶写真

---

---

---

---

---

---

---

---



工 事 名	棟 号	屋根、外壁その他塗装工事
工 種	塗装工事	
<b>使用済材料</b>		
撮影年月日	2020/10/15	施 工 者
ベストホーム株式会社		

屋根 上塗材

超低汚染リファイン500 Si-IR

色：チャコール

空缶写真

---

---

---


---

---

---

---

---



工 事 名	棟 号	屋根、外壁その他塗装工事
工 種	塗装工事	
<b>使用済材料</b>		
撮影年月日	2020/10/15	施 工 者
ベストホーム株式会社		

壁メイン部 上塗材

超低汚染リファイン1000 Si-IR

色：ヤララブラウン

空缶写真

---

---

---

---

---

---

---

---

軒天 塗材

マルチエースII-JY

色：N-90

空缶写真




付帯 塗材

マックスシールド1500 Si-JY

色：N-15

空缶写真



鉄部 錆止め材

エポパワーメタルJY

空缶写真





工 事 件 名 ■ 様邸 屋根、外壁その他塗装工事  
工 種 塗装工事

## 使用済材料

撮影年月日 2020/10/15 施 工 者 ベストホーム株式会社

### 基礎 塗材

ベースガード

使用済み写真



工 事 件 名 ■ 様邸 屋根、外壁その他塗装工事  
工 種 シーリング工事

## 使用済材料

撮影年月日 2020/10/07 施 工 者 ベストホーム株式会社

### シーリング材

アステックシール2000

使用済み写真



工 事 件 名 ■ 様邸 屋根、外壁その他塗装工事  
工 種 シーリング工事

## 使用済材料

撮影年月日 2020/10/07 施 工 者 ベストホーム株式会社

### シーリング材

アステックシール専用プライマー

使用済み写真



施工完了

---

---

---

---

---

---

---

---



施工完了

---

---

---


---

---

---

---

---



施工完了

---

---

---

---

---

---

---

---



施工完了

---

---

---

---

---

---

---

---



施工完了

---

---

---


---

---

---

---

---



施工完了

---

---

---

---

---

---

---

---



施工完了

---

---

---

---

---

---

---

---



施工完了

---

---

---


---

---

---

---

---



施工完了

---

---

---

---

---

---

---

---