

工事写真報告書

工事番号 令和 1 年度

工事名

工事箇所 店舗屋上 防水改修工事

工事住所 福岡市 中央区 警固

工期 着手 令和 1 年 6 月 15 日

竣工 令和 1 年 7 月 4 日

工事施工者 ベストホーム株式会社



屋上 防水部

着工前



屋上 防水部

着工前



その他 防水部

着工前



屋上 防水部

高圧洗浄




その他 防水部

高圧洗浄




その他 防水部

高圧洗浄



屋上 防水部

旧塗膜除去




屋上 防水部

旧塗膜除去



その他 防水部

旧塗膜除去



屋上 防水部

ケレン清掃



屋上 防水部

ケレン清掃



屋上 防水部

下地処理

カチオン塗布



屋上 防水部

下地処理

カチオン塗布



その他 防水部

下地処理


カチオン塗布



その他 防水部

下地処理

ケレン清掃



屋上 防水部

下塗り

プライマー塗布



屋上 防水部

下塗り


プライマー塗布



屋上 防水部

下塗り

プライマー塗布



屋上 防水部

下塗り


プライマー塗布



その他 防水部

下塗り


プライマー塗布



屋上 防水部

防水補強

目地埋め戻し



屋上 防水部

防水補強

補強クロス貼り付け



屋上 防水部

防水補強

補強クロス貼り付け



屋上 防水部

中塗り

ウレタン塗布 1層目



屋上 防水部

中塗り

ウレタン塗布 1層目



その他 防水部

中塗り

ウレタン塗布 1層目



屋上 防水部

中塗り

ウレタン塗布 2層目



屋上 防水部

中塗り

ウレタン塗布 2層目



その他 防水部

中塗り


ウレタン塗布 2層目



屋上 防水部

上塗り

トップコート塗布



屋上 防水部

上塗り


トップコート塗布



屋上 防水部

上塗り

トップコート塗布



屋上 防水部


上塗り

トップコート塗布



下地補修材

NSドカモル



下地補修材

ロワンカチオン



下塗材

P-60プライマー



下塗材

セラセーヌP



中塗材

セラセーヌK



中塗材

セラセーヌK



上塗材

セラセースT



防水補強材

補強ガラスクロス



下塗材

材料検収

P-60プライマー



中塗材

材料検収

セラセーヌK



中塗材

材料検収

セラセーヌK



上塗材

材料検収

セラセーヌT



施工完了



施工完了



施工完了



施工完了



施工完了



施工完了
