

工事写真報告書

工事番号 令和 1 年度

工事名

工事箇所 屋根・外壁・その他塗装及び改修工事

工事住所 北九州市 小倉南区 上葛原

工期 着手 令和 1 年 6 月 15 日

竣工 令和 1 年 7 月 21 日

工事施工者 ベストホーム株式会社



施工前



施工前



施工前




足場組立



足場組立



足場組立完了



高压洗净

屋根



高压洗净

外壁



高压洗净


外壁



養生



養生



屋根

施工前



屋根

施工前



屋根

施工前



屋根

錆止め塗布



屋根

錆止め塗布

施工中



屋根

下塗り 1回目



屋根

下塗り 1回目

施工中



下屋根

下塗り 1回目

施工中



下屋根

下塗り 1回目

施工中



屋根

下塗り 2回目



屋根

下塗り 2回目


施工中



屋根


下塗り 2回目

施工中



屋根


中塗り



屋根 _____

中塗り _____

施工中 _____



屋根 _____

中塗り _____

施工中 _____



屋根 _____

中塗り _____

施工中 _____



屋根

中塗り

完了



屋根

中塗り

完了



屋根

上塗り



屋根

上塗り

施工中



屋根

上塗り

完了



屋根

上塗り

完了



屋根

上塗り

完了



軒天

施工前



軒天

施工前



軒天

上塗り 1回目



軒天

上塗り 1回目

施工中



軒天

上塗り 2回目



軒天

上塗り 2回目

施工中



軒天

上塗り 2回目


施工中



軒天

上塗り 2回目

施工中



軒天

上塗り 2回目


施工中



軒天

上塗り

完了



軒天

上塗り

完了



軒天 _____


上塗り _____

完了 _____



外壁 _____

施工前 _____



外壁 _____

施工前 _____



外壁

下地処理

ケレン処理中



外壁

下地処理

ケレン処理中



外壁

防カビ下塗り

バリア塗布



外壁

防カビ下塗り

バリアー塗布

施工中



外壁

防カビ下塗り

バリアー塗布

施工中



外壁

下塗り



外壁

下塗り

施工中



外壁

下塗り

施工中



外壁

下塗り

施工中



外壁

下塗り

施工中



外壁

材料混入攪拌

・マックスシールド1500U-JY

(A液・B液)



外壁

材料混入攪拌

防カビ添加材：アステックプラスY



外壁

中塗り



外壁


中塗り

施工中



外壁

中塗り



外壁 _____

中塗り _____

施工中 _____



外壁 _____

上塗り _____



外壁 _____

上塗り _____


施工中 _____



外壁

上塗り

施工中



外壁

上塗り

施工中



外壁

上塗り

施工中



外壁

上塗り

完了



外壁

上塗り

完了



外壁

上塗り

完了



コーナー板金部

塗装中




コーナー板金部

塗装中




コーナー板金部

塗装中



コーナー板金部

塗装中



コーナー板金部

塗装中



コーナー板金部

施工完了



破風

施工前



破風

下塗り



破風

下塗り

施工中



破風

中塗り



破風

中塗り

施工中



破風

上塗り



破風

上塗り

施工中



破風

上塗り

施工中



破風

上塗り

完了



破風

上塗り

完了



破風

上塗り

完了



樋

施工前



樋

施工前



樋

中塗り



樋

中塗り

施工中



樋

上塗り



樋

上塗り

施工中



樋

上塗り

施工中



樋 _____

上塗り _____

完了 _____



樋 _____

上塗り _____

完了 _____



樋 _____

上塗り _____

完了 _____



ダクトカバー

上塗り

完了



屋根 鉄部

錆止め塗布



屋根 鉄部

施工中



屋根 鉄部

施工中



換気フード

施工完了



換気フード

施工完了



換気フード

施工完了



小庇

塗装中



小庇

塗装中



小庇

施工完了



玄関扉

塗装中



玄関扉

塗装中




玄関扉

施工完了




玄関扉

施工完了



ベランダ

施工前



ベランダ

下塗り




ベランダ

中塗り



ベランダ

上塗り



ベランダ

上塗り

完了



ベランダ

上塗り

完了



ベランダ

上塗り

完了



基礎

施工前



基礎

施工前



基礎

上塗り 1回目



基礎

上塗り 1回目

施工中



基礎

上塗り 1回目

施工中



基礎

上塗り 2回目



基礎

上塗り 2回目

施工中



基礎

上塗り


完了



基礎


上塗り

完了




塀

塗装中



塀

塗装中




塀

塗装中



塀

施工完了




塀

施工完了



塀

施工完了




倉庫屋根

施工前



倉庫屋根

中塗り



倉庫屋根

中塗り

施工中



倉庫屋根


上塗り



倉庫屋根

上塗り

施工中



倉庫屋根

上塗り

完了



足場解体前チェック



足場解体前チェック



足場解体前チェック



足場解体



足場解体




足場解体



2階テラス取付

施工中



2階テラス取付

施工中



1階テラス取付

施工中



1階テラス取付

施工中



外構土間工事

施工中



外構土間工事

施工中




外構土間工事

施工中



外構土間工事

施工中



外構土間工事

施工中



外構土間工事

施工中



外構土間工事

施工中




外構土間工事

施工中



外構土間工事


施工完了



屋根 下塗材

エポパワーシーラー

色：白



屋根 下塗材

エポパワーシーラー

色：白



外壁 下塗材

サーモテックメタルプライマー

色：白



屋根 上塗材

シリコンREVO1000

色：チャコール



屋根 上塗材

シリコンREVO1000

色：チャコール



外壁 上塗材

マックスシールド1500U-JY

色：ブルーグレイ



軒天 塗材

マルチエースII-JY

色：N-90



鉄部 錆止め材


エポパワーメタルJY

色：白



基礎 塗材

ベースガード




塀 塗材

エクスファイン艶消



防カビ下塗材

バリアー



防カビ添加材

アステックプラスY



屋根 下塗材

エポパワーシーラー

色：白

空缶写真



壁 下塗材

サーモテックメタルプライマー

色：白

空缶写真



屋根 上塗材

シリコンREVO1000

色：チャコール

空缶写真



壁 上塗材

マックスシールド1500U-JY

色：ブルージェイ

空缶写真



軒天 塗材

マルチエースII-JY

色：N-90

空缶写真



施工完了



施工完了



施工完了



施工完了



施工完了



施工完了
