

工事写真報告書

工事番号 平成 25 年度

工事名 Y 様邸

工事箇所 屋根・外壁・その他塗装工事

工事住所 山口県 下関市 武久町

工期 着手 平成 25 年 3 月 6 日

竣工 平成 25 年 3 月 16 日

工事施工者 ベストホーム株式会社



施工前



施工前



施工前



屋根ケレン作業施工状況



屋根ケレン作業施工中



外壁高圧洗浄施工状況



階段部高圧洗浄施工状況



塀高圧洗浄施工状況



コーキング補修施工完了



コーキング補修施工完了



コーキング補修施工完了



コーキング補修施工完了



コーキング補修施工完了



コーキング補修施工前



コーキング補修施工完了



コーキング補修施工前



コーキング補修施工完了



コーキング補修施工完了



コーキング補修施工前



コーキング補修施工前



コーキング補修施工前



コーキング補修施工完了



コーキング補修施工前



コーキング補修施工完了



コーキング補修施工前



コーキング補修施工完了



コーキング補修施工前



コーキング補修施工完了



コーキング補修施工前



コーキング補修施工前



コーキング補修施工完了



コーキング補修施工完了



コーキング補修施工完了



コーキング補修施工完了



コーキング補修施工完了



コーキング補修施工完了



コーキング補修施工完了



コーキング補修施工完了



塀補修施工前



塀補修施工完了



塀補修施工完了



塀補修施工完了



塀補修施工完了



塀補修施工完了



屋根破損部補修施工前



屋根破損部補修施工完了



屋根破損部補修施工前



屋根破損部補修施工完了



屋根ラバー止め施工状況



屋根ラバー止め施工完了



屋根ラバー止め施工完了




屋根ラバー止め施工完了



屋根下塗り施工状況



屋根下塗り施工中



屋根中塗り施工状況



屋根中塗り施工中



屋根中塗り施工中



屋根上塗り施工状況



屋根上塗り施工完了



外壁下塗り施工状況



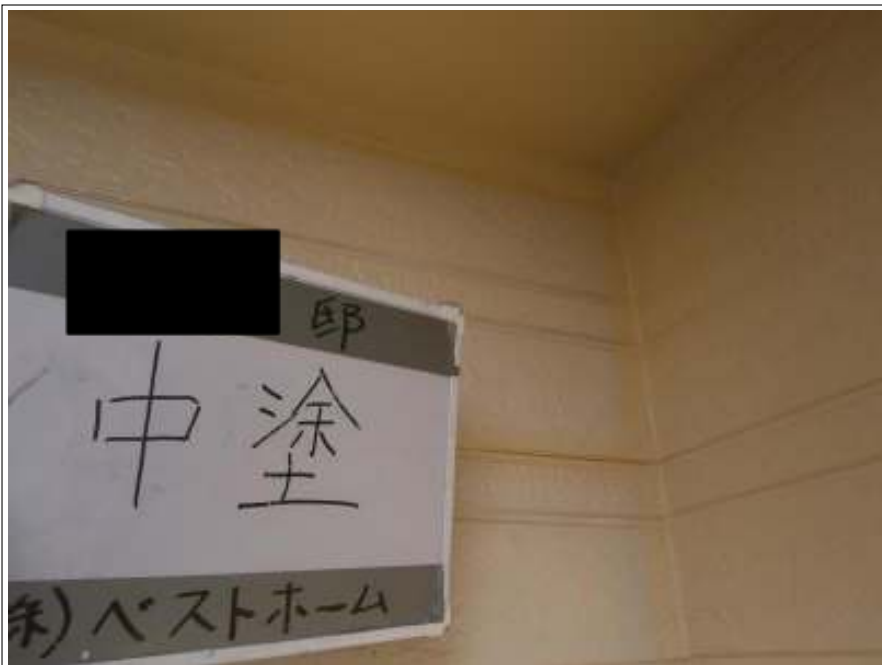
外壁下塗り施工状況




外壁中塗り施工状況 (1階)



外壁中塗り施工中 (1階)



外壁中塗り施工状況 (2階)



外壁中塗り施工中 (2階)



外壁上塗り施工状況 (1階)



外壁上塗り施工中 (1階)



外壁上塗り施工完了 (1階)



外壁上塗り施工完了 (2階)



外壁上塗り施工完了 (2階)



外壁上塗り施工完了 (2階)



使用塗料缶一覧

- ・エピテックWEプライマーA液
- ・エピテックWEプライマーB液
- ・IR グロス (カレッジグリーン)
- ・EC 2000DG (リガールブラウン)
- ・EC 2000DG (ライトラテ)
