

工事写真報告書

工事番号 平成 26 年度

工事名 屋根・外壁・その他塗装工事・改修工事一式


工事箇所 屋根・外壁・その他

工事住所 北九州市戸畑区中原東


工期着手 平成 26 年 5 月 28 日

竣工 平成 26 年 6 月 13 日

工事施工者 ベストホーム株式会社



高圧洗浄中



高圧洗浄中



高圧洗浄中



高圧洗浄中



クラック補修中



クラック補修完了



外壁下塗り施工中



外壁下塗り施工中



外壁下塗り施工完了



外壁中塗り施工中



外壁中塗り施工中



外壁中塗り施工後完了



外壁上塗り施工中



外壁上塗り施工中



外壁上塗り施工完了



パラペットケレン施工中



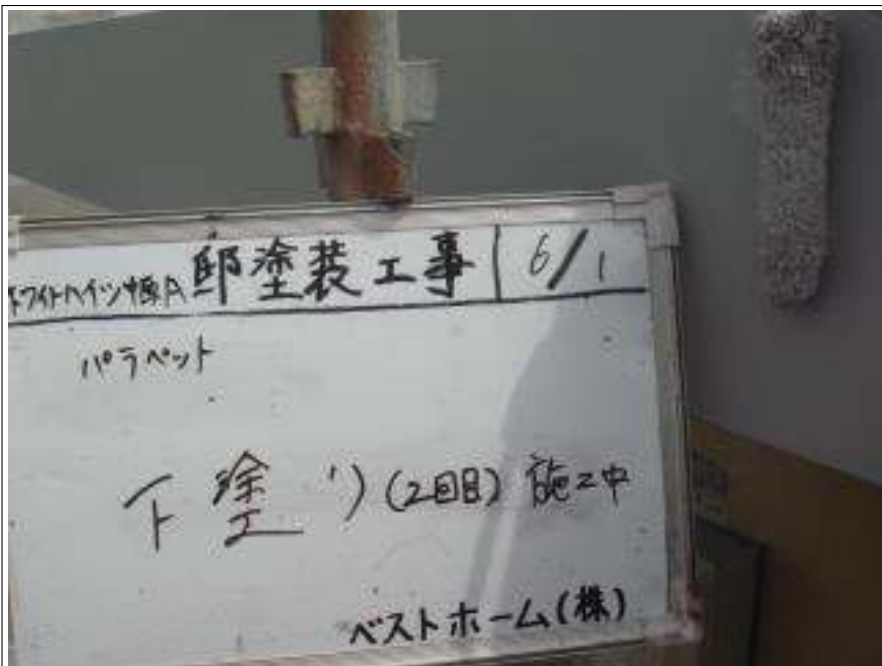
パラペット下塗り施工中



パラペット下塗り施工中



パラペット下塗り施工完了



パラペット下塗り施工中(2回目)



パラペット下塗り施工中(2回目)



パラペット下塗り施工完了 (2回目)



パラペット中塗り施工中



パラペット中塗り施工中



パラペット中塗り施工完了



パラペット上塗り施工中



パラペット上塗り施工中



パラペット上塗り施工完了



屋根ケレン施工中



屋根下塗り施工中



屋根下塗り施工中



屋根下塗り施工完了



屋根下塗り施工中 (2回目)



屋根下塗り施工中（2回目）



屋根下塗り施工完了（2回目）



屋根中塗り施工中



屋根中塗り施工中



屋根中塗り施工完了



屋根上塗り施工中



屋根上塗り施工中



屋根上塗り施工完了



ビスキャップ取付完了



鉄部錆止め施工中



鉄部錆止め施工中



鉄部錆止め施工完了



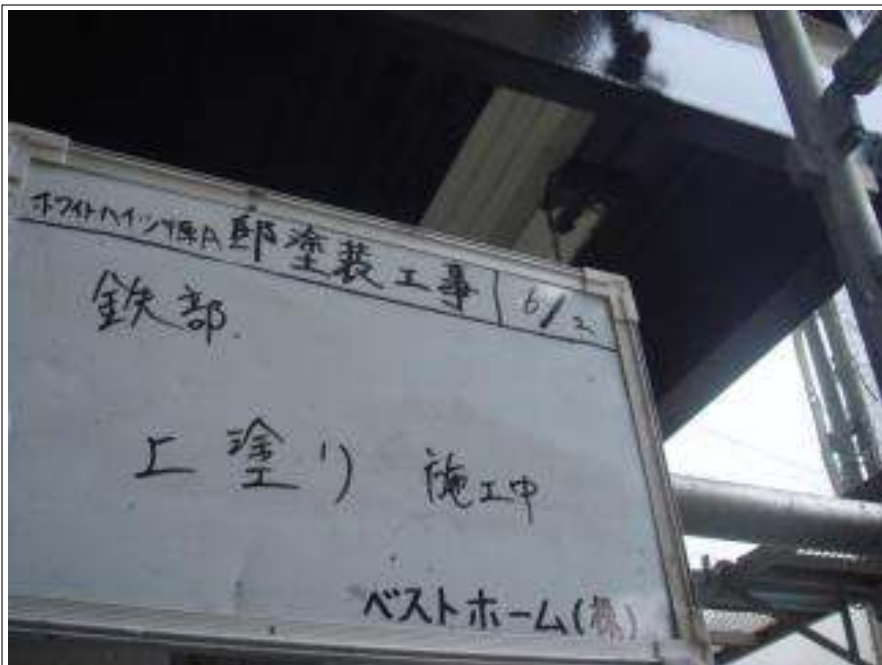
鉄部錆止め施工中（2回目）



鉄部錆止め施工中（2回目）



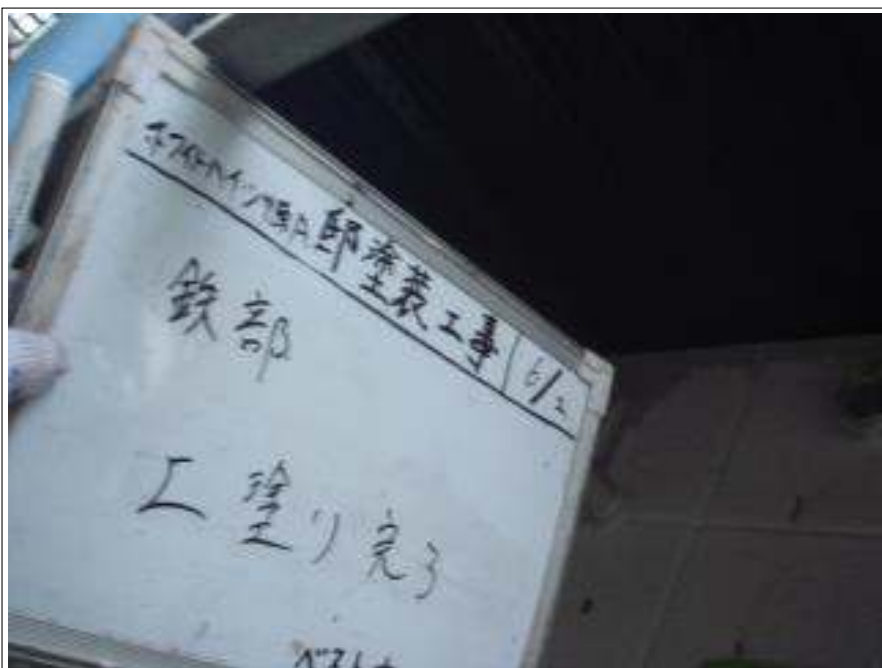
鉄部錆止め施工完了（2回目）



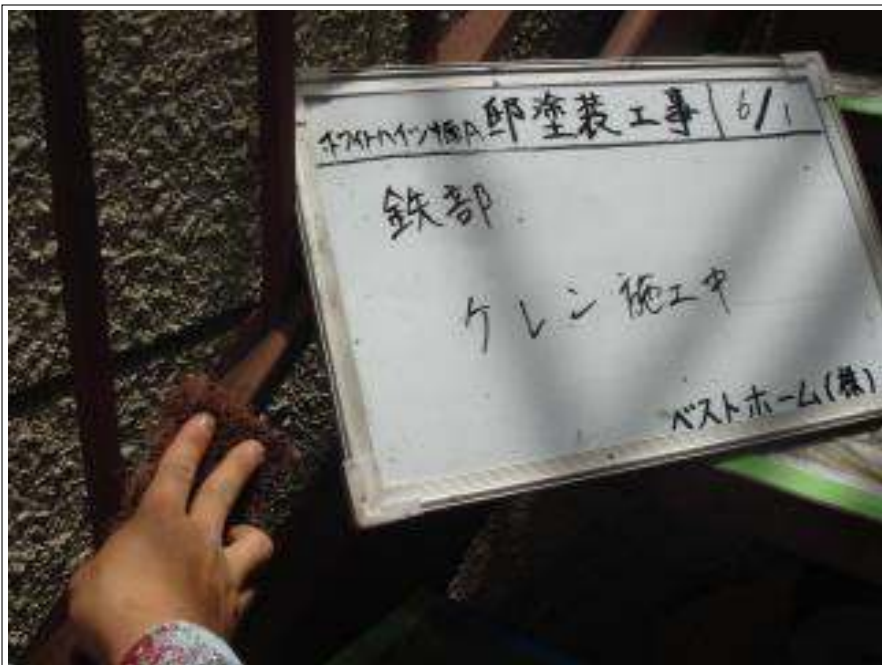
鉄部上塗り施工中



鉄部上塗り施工中



鉄部上塗り施工完了



鉄部（階段）ケレン施工中



鉄部（階段）ケレン施工中



鉄部（階段）下塗り完了



鉄部（階段）上塗り施工中



鉄部（階段）上塗り施工中



鉄部（階段）上塗り施工完了



鉄部（階段）上塗り施工中（2回目）



鉄部（階段）上塗り施工中（2回目）



鉄部（階段）上塗り施工完了（2回目）



雨樋施工中



雨樋施工中



雨樋施工完了



雨樋施工中 (2回目)



雨樋施工中 (2回目)



雨樋施工完了 (2回目)



使用材料缶

ホワイトフィラーA

シリコンフレックス

シリコンフレックスJY

一液メタルプライマーJY



壁下塗り缶

ホワイトフィラーA



壁上塗り缶

シリコンフレックス



屋根下塗り缶

一液メタルプライマーJY



屋根上塗り缶

シリコンフレックスJY



錆止め材料、付帯仕上げ塗料

マイルドサビガード

クリーンマイルドウレタン (クロ)

クリーンマイルドウレタン (ニト
25-90B)



錆止め材料

マイルドサビガード






付帯仕上げ塗料

グリーンマイルドウレタン (ニト
25-90B)



付帯仕上げ塗料

グリーンマイルドウレタン (クロ)



A series of horizontal lines for writing, arranged in three groups of seven lines each, corresponding to the three drawing boxes on the left.