

工事写真報告書

工事番号 平成 27 年度

工事名 ビジネスエンジェル 株式会社 様


工事箇所 事務所塗装改修工事一式

工事住所 福岡市 東区 多の津

工 期 着 手 平成 27 年 10 月 4 日

竣 工 平成 27 年 12 月 28 日

工事施工者 ベストホーム株式会社



屋上 高圧洗浄中



屋上 高圧洗浄中



屋上 高圧洗浄完了



外壁 高圧洗浄中

屋上RC面



外壁 高圧洗浄中

タイル面



外壁 高圧洗浄中

RC面



屋上 下地処理施工中




屋上 下地処理施工中



屋上 下地処理施工中



屋上 下地処理施工中



屋上 下地処理施工完了



屋上 下地処理施工完了



屋上 下塗り施工中



屋上 下塗り施工完了



屋上 中塗り施工中



屋上 上塗り施工中



屋上 上塗り施工完了



屋上内壁 下塗り施工中



屋上内壁 中塗り施工中



屋上内壁 上塗り施工中



笠木 施工前



笠木 ケレン処理施工中



笠木 下塗り施工中



笠木 中塗り施工中



笠木 上塗り施工中



軒天 上塗り（1回目）施工中



軒天 上塗り（1回目）施工完了



軒天 上塗り（2回目）施工中



軒天 上塗り（2回目）施工完了





外壁 クラック補修施工前



外壁 クラック補修施工中



外壁 クラック補修施工完了



外壁 下地処理施工中



外壁 下地処理施工完了



外壁 下地処理施工前



外壁 下地処理施工中



外壁 下地処理施工中



外壁 下地処理施工完了



外壁 下地肌合わせ 施工中




外壁 下地肌合わせ 施工中



外壁 下塗り施工中



外壁 下塗り施工完了



外壁 中塗り施工中



外壁 中塗り施工完了



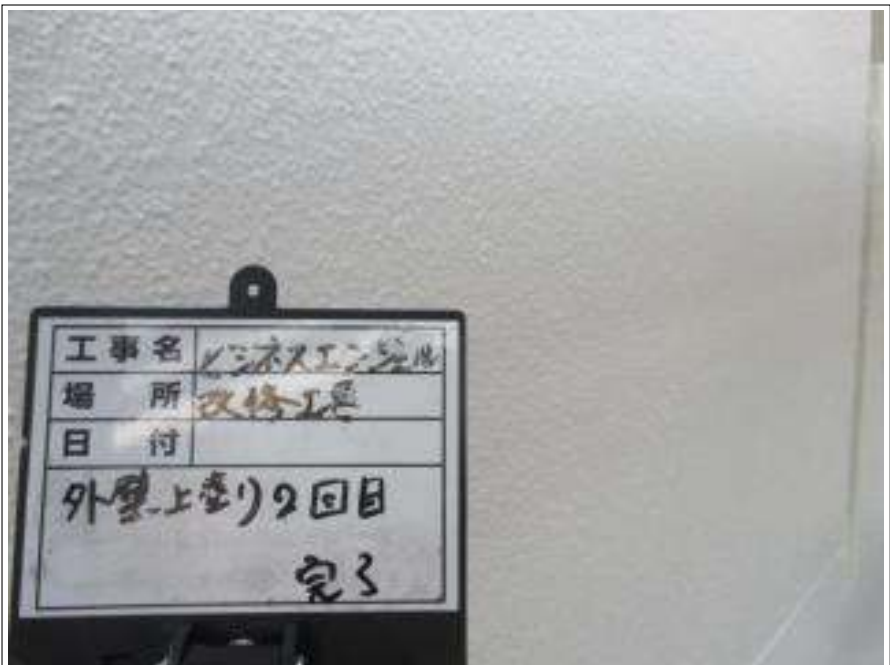
外壁 上塗り（1回目）施工中



外壁 上塗り（1回目）施工完了



外壁 上塗り（2回目）施工中



外壁 上塗り（2回目）施工完了



外壁タイル面 施工前




タイル面 上塗り（1回目）施工中

タイル面 上塗り（2回目）施工中



タイル面 施工完了





樋 施工前



樋 ケレン処理施工中



樋 サビ止め塗布施工中



樋 上塗り（1回目）施工中



樋 上塗り（2回目）施工中



エアコンカバー ケレン処理施工中



エアコンカバー - 上塗り (1回目) 施工中



エアコンカバー - 上塗り (2回目) 施工中



高架水槽 施工前

高架水槽 ケレン処理施工中



高架水槽 サビ止め塗布施工中



高架水槽 サビ止め塗布施工完了





高架水槽 下塗り施工中



高架水槽 下塗り施工完了



高架水槽 遮熱塗料塗布施工中



高架水槽 遮熱塗料塗布施工完了



高架水槽 上塗り(1回目) 施工中



高架水槽 上塗り(1回目) 施工完了



高架水槽 上塗り(2回目) 施工中



高架水槽 上塗り(2回目) 施工完了



鉄扉 施工前



鉄扉 ケレン処理施工中



鉄扉 サビ止め塗布施工中



鉄扉 サビ止め塗布施工完了



鉄扉 上塗り（1回目）施工中



鉄扉 上塗り（1回目）施工完了



鉄扉 上塗り（2回目）施工中



鉄扉 上塗り（2回目）施工完了



電気BOx 施工前



電気BOx ケレン処理施工中



電気BOX サビ止め塗布施工中



電気BOX サビ止め塗布施工完了



電気BOX 上塗り(1回目) 施工中



電気BOX 上塗り(1回目) 施工完了



電気BOX 上塗り(2回目) 施工中



電気BOX 上塗り(2回目) 施工完了



タラップ 施工前



タラップ ケレン処理施工中



タラップ サビ止め塗布施工中



タラップ 錆止め塗布施工完了



タラップ 上塗り(1回目) 施工中



タラップ 上塗り(1回目) 施工完了



タラップ 上塗り(2回目) 施工中



タラップ 上塗り(2回目) 施工完了



水切り板金 ケレン処理施工中



水切り板金 サビ止め塗布施工中



水切り板金 サビ止め塗布施工完了



水切り板金 上塗り(1回目)施工中



水切り板金 上塗り(1回目)施工完了



水切り板金 上塗り(2回目)施工中



水切り板金 上塗り(2回目)施工完了



鉄管 施工前



鉄管 ケレン処理施工中



鉄管 サビ止め塗布施工中



鉄管 サビ止め塗布施工完了



鉄管 上塗り（1回目）施工中



鉄管 上塗り（1回目）施工完了



鉄管 上塗り（2回目）施工中



鉄管 上塗り（2回目）施工完了



ブラケット 施工前

ブラケット ケレン処理施工中



ブラケット サビ止め塗布施工中



ブラケット サビ止め塗布施工完了





ブラケット 上塗り(1回目)施工中



ブラケット 上塗り(1回目)施工完了



ブラケット 上塗り(2回目)施工中



ブラケット 上塗り(2回目) 施工完了



シャッター 施工前



シャッター ケレン処理施工中



シャッター 下塗り施工中



シャッター 下塗り施工完了



シャッター 上塗り(1回目)施工中



シャッター 上塗り(1回目) 施工完了



シャッター 上塗り(2回目) 施工中



シャッター 上塗り(2回目) 施工完了



鉄骨ポール 施工前



鉄骨ポール 上塗り施工中



鉄骨ポール 上塗り施工完了



ベランダ 下塗り施工中



ベランダ 下塗り施工完了




ベランダ 上塗り(1回目) 施工中



ベランダ 上塗り(1回目) 施工完了



ベランダ 上塗り(2回目) 施工中



ベランダ 上塗り(2回目) 施工完了



屋上(シート部) 下塗り使用材料

ボースイテックス



屋上 下塗り使用材料

エピテックプライマー



屋上 上塗り使用材料

EC-100F

色: ブルーグレイ



外壁 下塗り使用材料

ホワイトフィラーA



外壁 上塗り使用材料

EC-2000F

色：ブローケンホワイト



磁気タイル 上塗り使用材料

・リリカタイトエナメル

・レタンPGシンナー



基礎塗り 使用材料

ベースガード



屋上 補修使用材料

NSゼロヨン



付帯部 下塗り使用材料

アルテクトプライマー

AQ ラッカーシンナー



付帯部 上塗り材料

ビニデラックス555



付帯部 上塗り使用材料

カンペ1液M レタンHG



付帯部 上塗り使用材料

一液マイルドシリコン

