

工事写真報告書

工事番号 平成 27 年度

工事名 S 様邸

工事箇所 外壁塗装工事一式

工事住所 行橋市 北泉

工期 着手 平成 27 年 4 月 14 日

竣工 平成 27 年 4 月 25 日

工事施工者 ベストホーム株式会社



外壁高圧洗浄施工中



外壁高圧洗浄施工中



土間高圧洗浄施工中



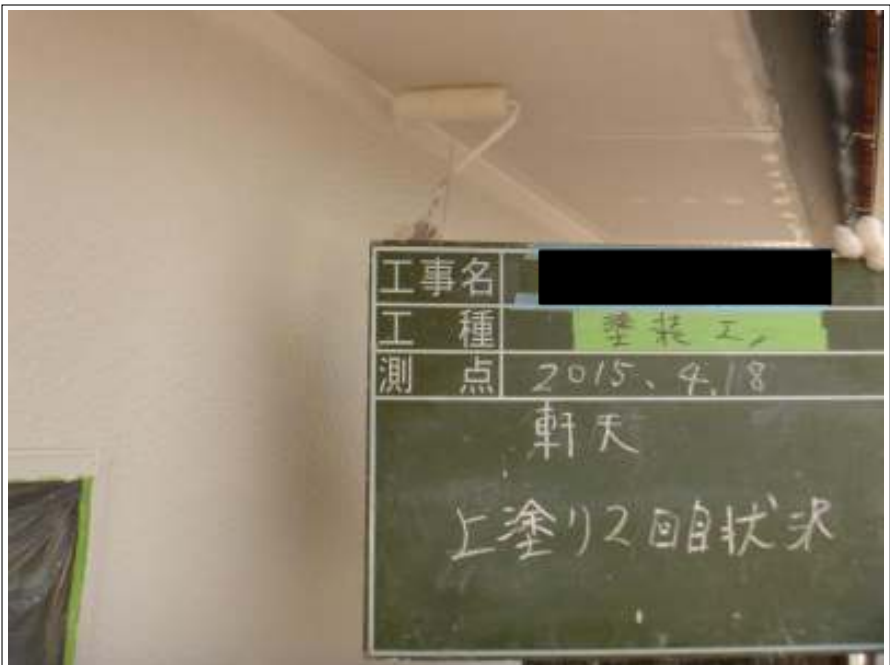
土間高圧洗浄施工中



軒天塗装上塗り(1回目)施工中



軒天塗装上塗り(1回目)施工中



軒天塗装上塗り(2回目) 施工中



軒天塗装上塗り(2回目) 施工中



軒天塗装施工完了



外壁クラック補修施工中



外壁クラック補修施工中



外壁シーリング撤去施工中



外壁シーリング撤去完了



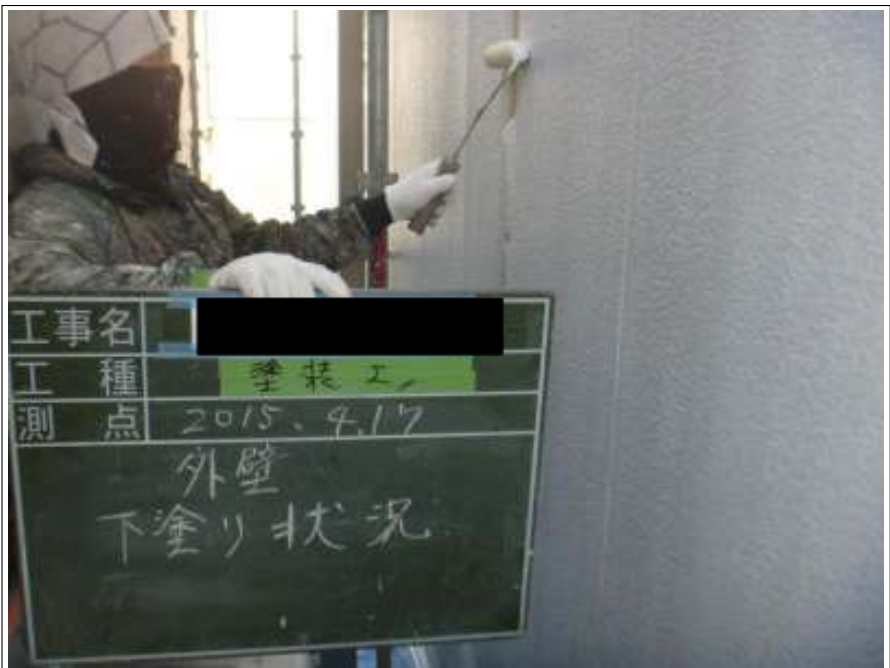
外壁シーリング撤去後



外壁シーリング打ち替え施工中




外壁シーリング打ち替え施工中



外壁下塗り施工中



外壁下塗り施工中



外壁中塗り施工中



外壁中塗り施工中



外壁上塗り(1回目) 施工中



外壁上塗り(1回目) 施工中



外壁上塗り(2回目) 施工中

1F



外壁上塗り(2回目) 施工中

1F



外壁上塗り施工完了

1F



外壁上塗り(2回目) 施工中

2F



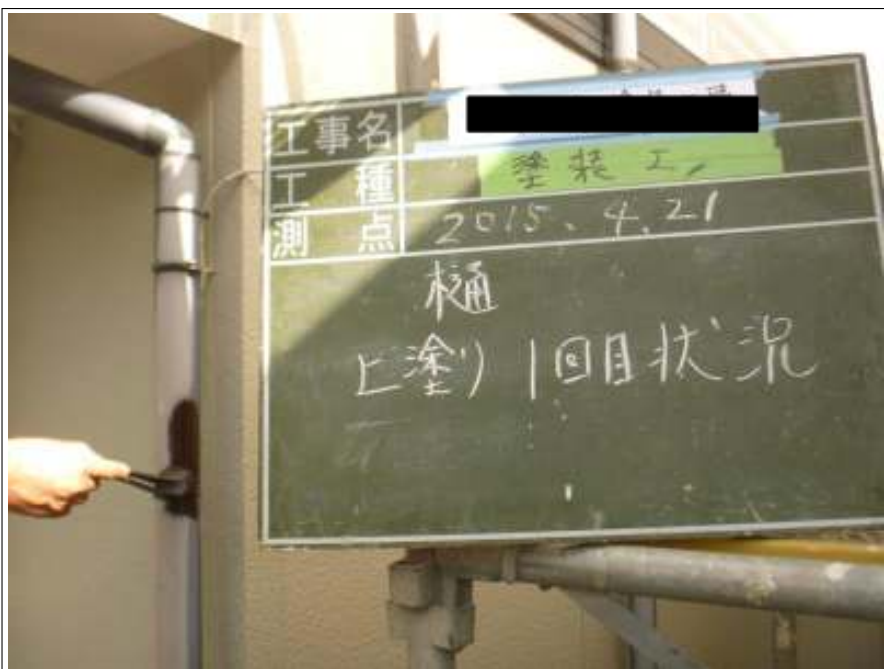
外壁上塗り(2回目) 施工中

2F



外壁上塗り施工完了

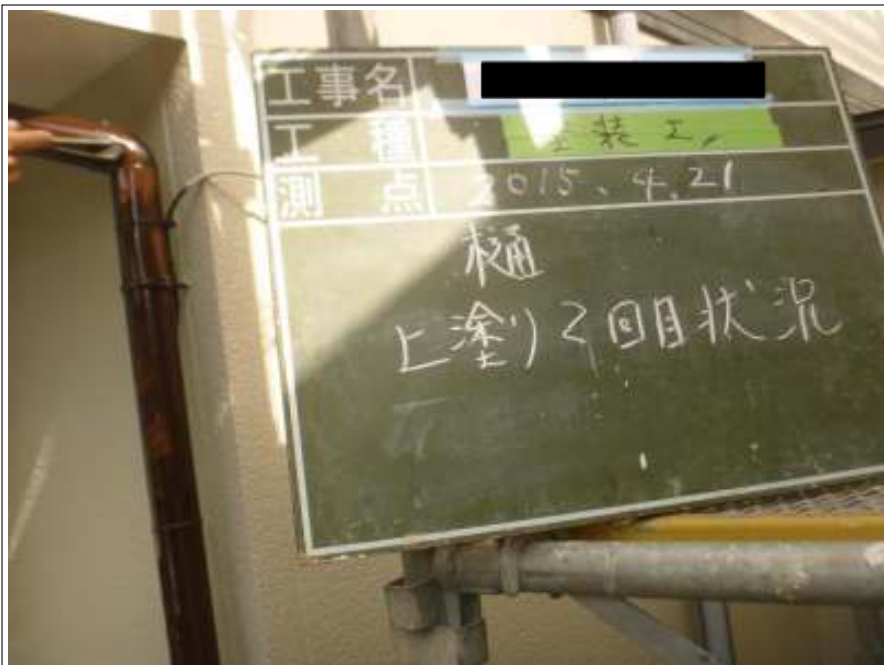
2F



雨樋塗装 上塗り(1回目) 施工中



雨樋塗装 上塗り(1回目) 施工中



雨樋塗装 上塗り(2回目) 施工中



雨樋塗装 上塗り(2回目) 施工中



雨樋塗装 上塗り完了



帯塗装施工中




帯塗装施工完了



シャッターBOX 施工完了



シャッター塗装施工中



シャッター塗装施工中



シャッター塗装施工完了



基礎クラック補修施工中



基礎クラック補修施工完了



外壁下塗り使用材料

ホワイトフィラーA



外壁中塗り・上塗り使用材料

EC-2000F IR

色：ピューター（1F）

オフホワイト（2F）



防カビ材

バリヤー

