

工事写真報告書

工事番号 令和 2 年度

工事名 匿名希望様邸

工事箇所 屋根・外壁・その他塗装工事

工事住所 北九州市 小倉南区 下曾根

工期 着手 令和 2 年 1 月 8 日

竣工 令和 2 年 2 月 7 日

工事施工者 ベストホーム株式会社



施工前



施工前



施工前



足場組立



足場組立



足場組立



足場組立完了



高圧洗浄

屋根



高圧洗浄

屋根



高圧洗浄

屋根



高圧洗浄

屋根



高圧洗浄

屋根

完了

工事件名 [REDACTED] 外壁、その他塗装工事

工種 塗装工事

屋根

高圧洗浄完了

撮影年月日 2020/01/09 施工者 [REDACTED]



工 事 件 名	外壁、その他塗装工事
工 種	塗装工事
天井	
高圧洗浄	
撮影年月日	2020/01/09 施 工 者
<small>ベストホーム株式会社</small>	

高圧洗浄

軒天



工 事 件 名	外壁、その他塗装工事
工 種	塗装工事
天井	
高圧洗浄	
撮影年月日	2020/01/09 施 工 者
<small>ベストホーム株式会社</small>	

高圧洗浄

軒天



工 事 件 名	外壁、その他塗装工事
工 種	塗装工事
天井	
高圧洗浄完了	
撮影年月日	2020/01/09 施 工 者
<small>ベストホーム株式会社</small>	

高圧洗浄

軒天

完了



高圧洗浄

2階外壁



高圧洗浄

2階外壁



高圧洗浄

2階外壁

完了



高圧洗浄

1階外壁



高圧洗浄

1階外壁



高圧洗浄

1階外壁

完了



工事件名	外壁、その他塗装工事
工種	塗装工事
基礎	
高圧洗浄	
撮影年月日	2020/01/09
施工者	ベストホーム株式会社

高圧洗浄

基礎



工事件名	外壁、その他塗装工事
工種	塗装工事
基礎	
高圧洗浄	
撮影年月日	2020/01/09
施工者	ベストホーム株式会社

高圧洗浄

基礎



工事件名	外壁、その他塗装工事
工種	塗装工事
基礎	
高圧洗浄完了	
撮影年月日	2020/01/09
施工者	ベストホーム株式会社

高圧洗浄

基礎

完了



高圧洗浄

塀



高圧洗浄

塀



高圧洗浄

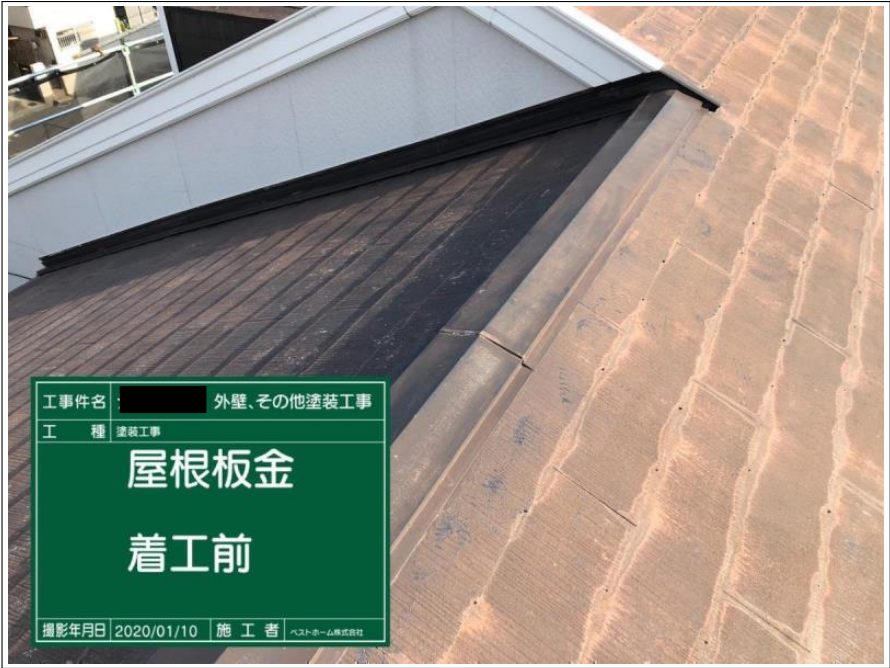
塀

完了



屋根

施工前



屋根

施工前



屋根

下地処理

板金部 ケレン中



工事件名	外壁、その他塗装工事
工種	塗装工事
屋根板金	
ケレン	
撮影年月日	2020/01/10 施工者
ベストホーム株式会社	

屋根

下地処理

板金部 ケレン中



工事件名	外壁、その他塗装工事
工種	塗装工事
屋根板金	
ケレン完了	
撮影年月日	2020/01/10 施工者
ベストホーム株式会社	

屋根

下地処理

板金部 ケレン

施工完了



工事件名	外壁、その他塗装工事
工種	塗装工事
屋根板金	
サビ止め	
撮影年月日	2020/01/10 施工者
ベストホーム株式会社	

屋根

下地処理

板金部 錆止め塗布



工事件名 [] 外壁、その他塗装工事
 工種 塗装工事
屋根板金
サビ止め
 撮影年月日 2020/01/10 施工者 []

屋根

下地処理

板金部 錆止め塗布

施工中



工事件名 [] 外壁、その他塗装工事
 工種 塗装工事
屋根板金
サビ止め完了
 撮影年月日 2020/01/10 施工者 []

屋根

下地処理

板金部 錆止め塗布


施工中



工事件名 [] 外壁、その他塗装工事
 工種 塗装工事
屋根
下塗り(シーラー)
 撮影年月日 2020/01/10 施工者 []

屋根

下塗り



工事件名	外壁、その他塗装工事
工種	塗装工事
屋根	
下塗り(シーラー)	
撮影年月日	2020/01/10 施工者
	ベストホーム株式会社

屋根

下塗り

施工中



工事件名	外壁、その他塗装工事
工種	塗装工事
屋根	
下塗り(シーラー)	
完了	
撮影年月日	2020/01/10 施工者
	ベストホーム株式会社

屋根

下塗り

完了



工事件名	外壁、その他塗装工事
工種	塗装工事
タスペーサー取付	
撮影年月日	2020/01/13 施工者
	ベストホーム株式会社

屋根

タスペーサー設置



屋根

タスペーサー設置

施工中



屋根

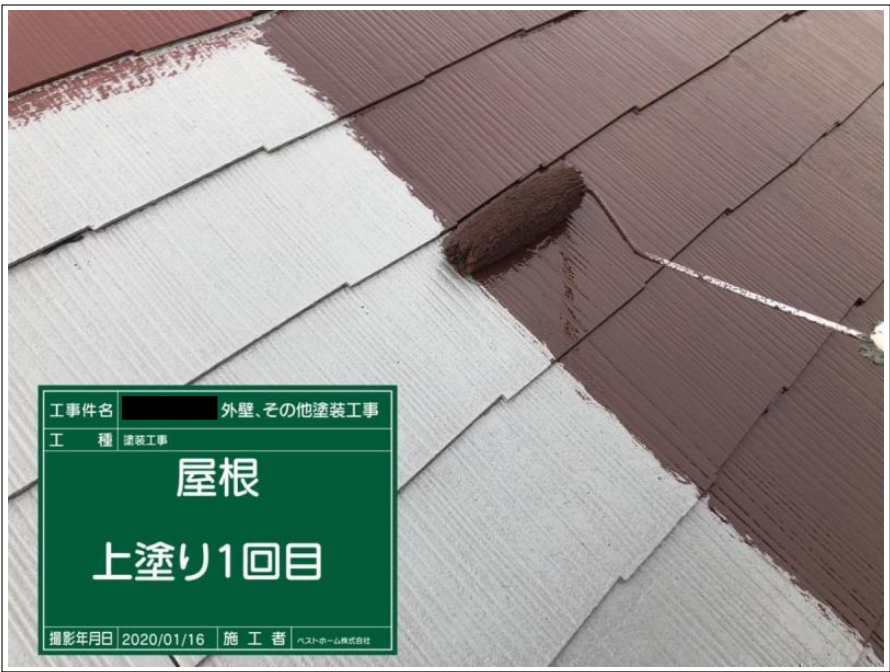
タスペーサー設置

完了



屋根


上塗り1回目



屋根

上塗り 1 回目

施工中



屋根

上塗り 1 回目

完了



屋根

上塗り 1 回目

完了



工 事 名	外壁、その他塗装工事
工 種	塗装工事
屋根	
上塗り2回目	
撮影年月日	2020/01/21
施 工 者	ベストホーム株式会社

屋根

上塗り 2回目



工 事 名	外壁、その他塗装工事
工 種	塗装工事
屋根	
上塗り2回目	
撮影年月日	2020/01/21
施 工 者	ベストホーム株式会社

屋根

上塗り 2回目


施工中



屋根

上塗り 2回目

施工中



屋根 _____

施工完了 _____



軒天 _____

施工前 _____



軒天 _____

上塗り1回目 _____



軒天

上塗り 1 回目

施工中



軒天

上塗り 2 回目



軒天

上塗り 2 回目

施工中




軒天

施工完了



軒天

施工完了



シーリング打ち増し

施工前



工 事 件 名 [REDACTED] 外壁、その他塗装工事

工 種 塗装工事

目地部

プライマー塗布

撮影年月日 2020/01/16 施 工 者 ハストホーム株式会社

シーリング打ち増し

プライマー塗布



工 事 件 名 [REDACTED] 外壁、その他塗装工事

工 種 塗装工事

目地部

プライマー塗布

撮影年月日 2020/01/16 施 工 者 ハストホーム株式会社

シーリング打ち増し

プライマー塗布

施工中



シーリング打ち増し

プライマー塗布

施工中



工 事 件 名 外壁、その他塗装工事

工 種 塗装工事

目地部

コーキング注人

撮影年月日 2020/01/16 施 工 者 ハストホーム株式会社

シーリング打ち増し

シーリング打ち



工 事 件 名 外壁、その他塗装工事

工 種 塗装工事

目地部

コーキング注人

撮影年月日 2020/01/16 施 工 者 ハストホーム株式会社

シーリング打ち増し

シーリング打ち

施工中



工 事 件 名 外壁、その他塗装工事

工 種 塗装工事

目地部

ヘラ押さえ

撮影年月日 2020/01/16 施 工 者 ハストホーム株式会社

シーリング打ち増し

シーリングヘラ押さえ



工 事 件 名 [] 外壁、その他塗装工事

工 種 塗装工事

目地部

ヘラ押さえ

撮影年月日 2020/01/16 施 工 者 ハストホーム株式会社

シーリング打ち増し

シーリングヘラ押さえ

施工中



工 事 件 名 [] 外壁、その他塗装工事

工 種 塗装工事

目地部

コーキング完了

撮影年月日 2020/01/16 施 工 者 ハストホーム株式会社

シーリング打ち増し

施工完了



工 事 件 名 [] 外壁、その他塗装工事

工 種 塗装工事

目地部

着工前

撮影年月日 2020/01/10 施 工 者 ハストホーム株式会社

シーリング打ち替え

施工前



シーリング打ち替え

既存撤去



シーリング打ち替え

既存撤去

完了



シーリング打ち替え

清掃



シーリング打ち替え

清掃

施工中



シーリング打ち替え

プライマー塗布



シーリング打ち替え

プライマー塗布

施工中



工 事 名	外壁、その他塗装工事
工 種	塗装工事
目地部	
コーキング注人	
撮影年月日	2020/01/14 施 工 者
<small>ベストホーム株式会社</small>	

シーリング打ち替え

シーリング充填



工 事 名	外壁、その他塗装工事
工 種	塗装工事
目地部	
コーキング注人	
撮影年月日	2020/01/14 施 工 者
<small>ベストホーム株式会社</small>	

シーリング打ち替え

シーリング充填

施工中



工 事 名	外壁、その他塗装工事
工 種	塗装工事
目地部	
ヘラ押さえ	
撮影年月日	2020/01/14 施 工 者
<small>ベストホーム株式会社</small>	

シーリング打ち替え

シーリングヘラ押さえ



工 事 名	外壁、その他塗装工事
工 種	塗装工事
目地部	
ヘラ押さえ	
撮影年月日	2020/01/14 施 工 者

シーリング打ち替え

シーリングヘラ押さえ

施工中



工 事 名	外壁、その他塗装工事
工 種	塗装工事
目地部	
コーキング完了	
撮影年月日	2020/01/14 施 工 者

シーリング打ち替え

施工完了



工 事 名	外壁、その他塗装工事
工 種	塗装工事
2F外壁	
着工前	
撮影年月日	2020/01/09 施 工 者

2F 外壁外壁

施工前



1F 外壁

施工前



2F 外壁外壁

下塗り



2F 外壁外壁

下塗り

施工中



1F 外壁


下塗り



1F 外壁

下塗り

施工中



2F 外壁外壁

上塗り 1回目



工 事 件 名 [REDACTED] 外壁、その他塗装工事

工 種 塗装工事

2F外壁

上塗り1回目

撮影年月日 2020/01/20 施 工 者 [REDACTED]

2F 外壁外壁

上塗り 1 回目

施工中



工 事 件 名 [REDACTED] 外壁、その他塗装工事

工 種 塗装工事

2F外壁
上塗り1回目
完了

撮影年月日 2020/01/21 施 工 者 [REDACTED]

2F 外壁

上塗り 1 回目

完了



工 事 件 名 [REDACTED] 外壁、その他塗装工事

工 種 塗装工事


1F外壁

上塗り1回目

撮影年月日 2020/01/20 施 工 者 [REDACTED]

1F 外壁

上塗り 1 回目



工 事 件 名 [] 外壁、その他塗装工事
 工 種 塗装工事
1F外壁
上塗り1回目
 撮影年月日 2020/01/20 施 工 者 []

1F 外壁

上塗り 1 回目

施工中



工 事 件 名 [] 外壁、その他塗装工事
 工 種 塗装工事
1F外壁
上塗り1回目
完了
 撮影年月日 2020/01/21 施 工 者 []

1F 外壁

上塗り 1 回目

完了



工 事 件 名 [] 外壁、その他塗装工事
 工 種 塗装工事
2F外壁
上塗り2回目
 撮影年月日 2020/01/21 施 工 者 []

2F 外壁

上塗り 2 回目



工 事 件 名	外壁、その他塗装工事
工 種	塗装工事
2F外壁	
上塗り2回目	
撮影年月日	2020/01/21
施 工 者	ベストホーム株式会社

2F 外壁

上塗り 2回目

施工中



工 事 件 名	外壁、その他塗装工事
工 種	塗装工事
2F外壁	
完了	
撮影年月日	2020/02/02
施 工 者	ベストホーム株式会社

2F 外壁

施工完了



工 事 件 名	外壁、その他塗装工事
工 種	塗装工事
1F外壁	
上塗り2回目	
撮影年月日	2020/01/21
施 工 者	ベストホーム株式会社

1F 外壁

上塗り 2回目



工事件名 外壁、その他塗装工事

工種 塗装工事

1F外壁

上塗り2回目

撮影年月日 2020/01/21 施工者 ヘストホーム株式会社

1F 外壁

上塗り 2回目

施工中



工事件名 外壁、その他塗装工事

工種 塗装工事

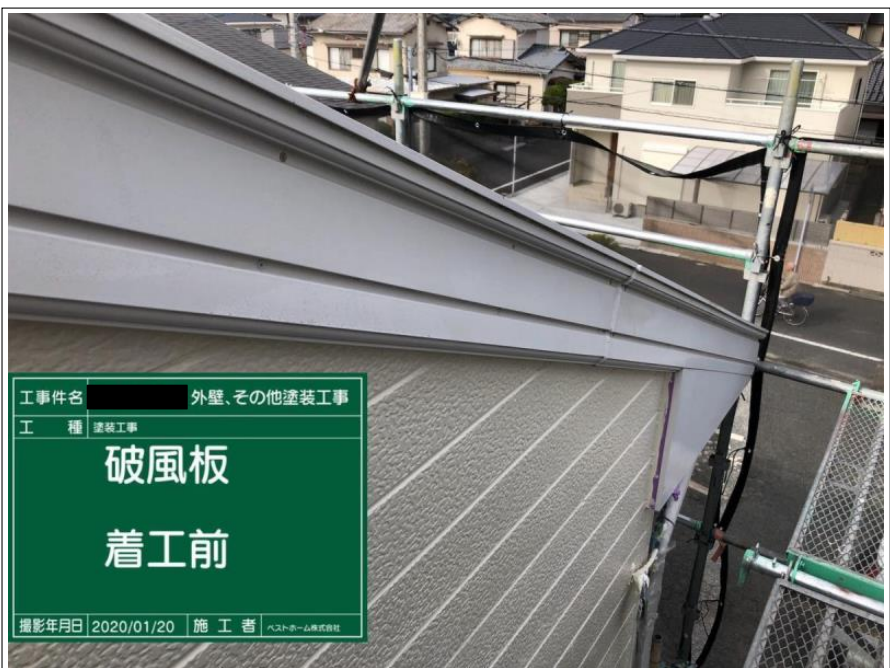
1F外壁

完了

撮影年月日 2020/02/02 施工者 ヘストホーム株式会社

1F 外壁

施工完了



工事件名 外壁、その他塗装工事

工種 塗装工事

破風板

着工前

撮影年月日 2020/01/20 施工者 ヘストホーム株式会社

破風板

施工前



工 事 名	外壁、その他塗装工事
工 種	塗装工事
破風板 ケレン	
撮影年月日	2020/01/21 施 工 者
	ベストホーム株式会社

破風板

下地処理

ケレン中



工 事 名	外壁、その他塗装工事
工 種	塗装工事
破風板 ケレン	
撮影年月日	2020/01/21 施 工 者
	ベストホーム株式会社

破風板

下地処理

ケレン中



工 事 名	外壁、その他塗装工事
工 種	塗装工事
破風板 ケレン 完了	
撮影年月日	2020/01/21 施 工 者
	ベストホーム株式会社

破風板

下地処理

ケレン

施工完了



工 事 件 名 [REDACTED] 外壁、その他塗装工事

工 種 塗装工事


破風板

上塗り1回目

撮影年月日 2020/01/21 施 工 者 [REDACTED]

破風板

上塗り1回目



工 事 件 名 [REDACTED] 外壁、その他塗装工事

工 種 塗装工事

破風板


上塗り1回目

撮影年月日 2020/01/21 施 工 者 [REDACTED]

破風板

上塗り1回目

施工中



工 事 件 名 [REDACTED] 外壁、その他塗装工事

工 種 塗装工事

破風板

上塗り1回目
完了

撮影年月日 2020/01/24 施 工 者 [REDACTED]

破風板

上塗り1回目

完了



工事件名 ████████ 外壁、その他塗装工事
 工 種 塗装工事
破風板
上塗り2回目
 撮影年月日 2020/01/24 施 工 者 ベストホーム株式会社

破風板

上塗り 2回目




工事件名 ████████ 外壁、その他塗装工事
 工 種 塗装工事
破風板
上塗り2回目
 撮影年月日 2020/01/24 施 工 者 ベストホーム株式会社

破風板

上塗り 2回目

施工中



工事件名 ████████ 外壁、その他塗装工事
 工 種 塗装工事
破風板
完了
 撮影年月日 2020/02/02 施 工 者 ベストホーム株式会社

破風板

施工完了



幕板

上塗り

施工中



幕板

上塗り



幕板

施工完了



樋

補修前




樋

補修完了



樋

施工前



工 事 名	外壁、その他塗装工事
工 種	塗装工事
雨樋	
ケレン	
撮影年月日	2020/01/21 施 工 者
	ベストホーム株式会社

樋

下地処理

ケレン中



工 事 名	外壁、その他塗装工事
工 種	塗装工事
雨樋	
ケレン	
撮影年月日	2020/01/21 施 工 者
	ベストホーム株式会社

樋

下地処理

ケレン中



工 事 名	外壁、その他塗装工事
工 種	塗装工事
雨樋	
ケレン完了	
撮影年月日	2020/01/21 施 工 者
	ベストホーム株式会社

樋

下地処理

ケレン

施工完了



工 事 件 名 [REDACTED] 外壁、その他塗装工事

工 種 塗装工事

雨樋

上塗り1回目

撮影年月日 2020/01/21 施 工 者 [REDACTED]株式会社

樋

上塗り 1 回目



工 事 件 名 [REDACTED] 外壁、その他塗装工事

工 種 塗装工事

雨樋

上塗り1回目

撮影年月日 2020/01/21 施 工 者 [REDACTED]株式会社

樋

上塗り 1 回目

施工中



工 事 件 名 [REDACTED] 外壁、その他塗装工事

工 種 塗装工事

雨樋

上塗り2回目

撮影年月日 2020/01/24 施 工 者 [REDACTED]株式会社

樋

上塗り 2 回目



工事件名 ██████████ 外壁、その他塗装工事
 工 種 塗装工事
雨樋
上塗り2回目
 撮影年月日 2020/01/24 施 工 者 ██████████

樋

上塗り 2回目

施工中



工事件名 ██████████ 外壁、その他塗装工事
 工 種 塗装工事
雨樋
完了
 撮影年月日 2020/02/02 施 工 者 ██████████

樋

施工完了



樋

施工完了

フラワーボックス

施工前



工 事 件 名 外壁、その他塗装工事
工 種 塗装工事
フラワーBOX
着工前
撮影年月日 2020/01/10 施 工 者 ペストホーム株式会社

フラワーボックス

下地処理

ケレン中



工 事 件 名 外壁、その他塗装工事
工 種 塗装工事
フラワーBOX
ケレン
撮影年月日 2020/01/10 施 工 者 ペストホーム株式会社

フラワーボックス

下地処理

ケレン中



工 事 件 名 外壁、その他塗装工事
工 種 塗装工事
フラワーBOX
ケレン
撮影年月日 2020/01/10 施 工 者 ペストホーム株式会社



工 事 名	外壁、その他塗装工事
工 種	塗装工事
フラワーBOX	
サビ止め	
撮影年月日	2020/01/10
施 工 者	ベストホーム株式会社

フラワーボックス

下地処理

錆止め塗布

施工中




工 事 名	外壁、その他塗装工事
工 種	塗装工事
フラワーBOX	
サビ止め	
撮影年月日	2020/01/10
施 工 者	ベストホーム株式会社

フラワーボックス

下地処理

錆止め塗布

施工中



工 事 名	外壁、その他塗装工事
工 種	塗装工事
フラワーBOX	
サビ止め完了	
撮影年月日	2020/01/10
施 工 者	ベストホーム株式会社

フラワーボックス

錆止め塗布

施工完了



工 事 件 名 外壁、その他塗装工事
工 種 塗装工事
フラワーBOX
上塗り1回目
撮影年月日 2020/01/23 施 工 者 ベストホーム株式会社

フラワーボックス

上塗り 1 回目



工 事 件 名 外壁、その他塗装工事
工 種 塗装工事
フラワーBOX
上塗り1回目
撮影年月日 2020/01/23 施 工 者 ベストホーム株式会社

フラワーボックス

上塗り 1 回目

施工中



工 事 件 名 外壁、その他塗装工事
工 種 塗装工事
フラワーBOX
上塗り1回目
完了
撮影年月日 2020/01/23 施 工 者 ベストホーム株式会社

フラワーボックス

上塗り 1 回目

施工完了



工事件名 [REDACTED] 外壁、その他塗装工事
工 種 塗装工事
フラワーBOX
上塗り2回目
撮影年月日 2020/01/24 施 工 者 [REDACTED]

フラワーボックス

上塗り 2回目



工事件名 [REDACTED] 外壁、その他塗装工事
工 種 塗装工事
フラワーBOX
上塗り2回目
撮影年月日 2020/01/24 施 工 者 [REDACTED]

フラワーボックス

上塗り 2回目

施工中



工事件名 [REDACTED] 外壁、その他塗装工事
工 種 塗装工事
フラワーBOX
完了
撮影年月日 2020/02/02 施 工 者 [REDACTED]

フラワーボックス

施工完了



手摺り壁

施工前



手摺り壁

下地処理

ケレン中



手摺り壁

下地処理

ケレン中



手摺り壁

下地処理

ケレン

施工完了



手摺り壁

下地処理

錆止め

施工中



手摺り壁

下地処理

錆止め

施工中



手摺り壁

下地処理

錆止め

施工完了



手摺り壁

上塗り 1 回目



手摺り壁

上塗り 1 回目

施工中



手摺り壁

上塗り 1 回目

施工完了



手摺り壁

上塗り 2 回目



手摺り壁

上塗り 2 回目

施工中



手摺り壁

上塗り 2回目

施工中




手摺り壁

施工完了



パイプシャフト


施工前



パイプシャフト

下地処理

ケレン中



パイプシャフト

下地処理

ケレン中



パイプシャフト

下地処理

ケレン

施工完了



パイプシャフト

下地処理

錆止め

施工中



パイプシャフト

下地処理

錆止め

施工中



パイプシャフト

下地処理

錆止め

施工完了



工事件名 ██████████ 外壁、その他塗装工事

工 種 塗装工事

PS

上塗り1回目

撮影年月日 2020/01/23 施 工 者 ベストホーム株式会社

パイプシャフト

上塗り 1 回目



工事件名 ██████████ 外壁、その他塗装工事

工 種 塗装工事

PS

上塗り1回目

撮影年月日 2020/01/23 施 工 者 ベストホーム株式会社

パイプシャフト

上塗り 1 回目

施工中



工事件名 ██████████ 外壁、その他塗装工事

工 種 塗装工事

PS

上塗り1回目
完了

撮影年月日 2020/01/23 施 工 者 ベストホーム株式会社

パイプシャフト

上塗り 1 回目

完了



パイプシャフト

上塗り2回目



パイプシャフト

上塗り2回目

施工中



パイプシャフト

施工完了



工事件名	外壁、その他塗装工事
工種	塗装工事
基礎鉄部	
着工前	
撮影年月日	2020/01/10 施工者

基礎

鉄部

施工前



工事件名	外壁、その他塗装工事
工種	塗装工事
基礎鉄部	
ケレン	
撮影年月日	2020/01/11 施工者

基礎

下地処理

鉄部 ケレン中



工事件名	外壁、その他塗装工事
工種	塗装工事
基礎鉄部	
ケレン	
撮影年月日	2020/01/11 施工者

基礎

下地処理

鉄部 ケレン中



基礎

下地処理

鉄部 ケレン

施工完了



基礎

下地処理

鉄部 錆止め塗布

施工中



基礎

下地処理

鉄部 錆止め塗布

施工中



基礎

下地処理

鉄部 錆止め塗布

施工完了



基礎 鉄部

上塗り 1回目



基礎 鉄部

上塗り 1回目

施工中



工事件名 ████████ 外壁、その他塗装工事
 工 種 塗装工事
基礎鉄部
上塗り2回目
 撮影年月日 ████████ 施 工 者 ████████株式会社

基礎 鉄部

上塗り 2回目



工事件名 ████████ 外壁、その他塗装工事
 工 種 塗装工事
基礎鉄部
上塗り2回目
 撮影年月日 ████████ 施 工 者 ████████株式会社

基礎 鉄部

上塗り 2回目

施工中



工事件名 ████████ 外壁、その他塗装工事
 工 種 塗装工事
基礎鉄部
完了
 撮影年月日 2020/02/02 施 工 者 ████████株式会社

基礎 鉄部

施工完了



基礎

施工前



基礎

クラック 補修



基礎

下塗り



工事件名 ████████ 外壁、その他塗装工事
 工 種 塗装工事
基礎
下塗り(シーラー)
 撮影年月日 2020/01/23 施 工 者 ベストホーム株式会社

基礎 _____
 下塗り _____
 施工中 _____



工事件名 ████████ 外壁、その他塗装工事
 工 種 塗装工事
基礎
上塗り1回目
 撮影年月日 2020/01/25 施 工 者 ベストホーム株式会社

基礎 _____
 上塗り 1 回目 _____



工事件名 ████████ 外壁、その他塗装工事
 工 種 塗装工事
基礎
上塗り1回目
 撮影年月日 2020/01/25 施 工 者 ベストホーム株式会社

基礎 _____
 上塗り 1 回目 _____
 施工中 _____



基礎

上塗り 2回目



基礎

上塗り 2回目

施工中



基礎

施工完了



階段 目地部

施工前



階段 目地部

プライマー塗布



階段 目地部

プライマー塗布

施工中



工 事 件 名 [] 外壁、その他塗装工事
 工 種 塗装工事
目地部
コーキング注人
 撮影年月日 2020/01/16 施 工 者 ハストホーム株式会社

階段 目地部

シーリング打ち



工 事 件 名 [] 外壁、その他塗装工事
 工 種 塗装工事
目地部
コーキング注人
 撮影年月日 2020/01/16 施 工 者 ハストホーム株式会社

階段 目地部

シーリング打ち

施工中



工 事 件 名 [] 外壁、その他塗装工事
 工 種 塗装工事
目地部
ヘラ押さえ
 撮影年月日 2020/01/16 施 工 者 ハストホーム株式会社

階段 目地部

シーリングヘラ押さえ



工事件名 [] 外壁、その他塗装工事

工種 塗装工事

目地部

ヘラ押さえ

撮影年月日 2020/01/16 施工者 ハストホーム株式会社

階段 目地部

シーリングヘラ押さえ

施工中



工事件名 [] 外壁、その他塗装工事

工種 塗装工事

目地部

コーキング完了

撮影年月日 2020/01/16 施工者 ハストホーム株式会社

階段 目地部

施工完了



階段 目地部

施工完了



階段 目地部

施工完了



塀

施工前



塀

下塗り



工事件名 ████████ 外壁、その他塗装工事
 工 種 塗装工事
塀
下塗り(シーラー)
 撮影年月日 2020/01/23 施 工 者 ベストホーム株式会社

塀 _____

下塗り _____

施工中 _____



工事件名 ████████ 外壁、その他塗装工事
 工 種 塗装工事
塀
上塗り1回目
 撮影年月日 2020/01/25 施 工 者 ベストホーム株式会社

塀 _____

上塗り 1 回目 _____



工事件名 ████████ 外壁、その他塗装工事
 工 種 塗装工事
塀
上塗り1回目
 撮影年月日 2020/01/25 施 工 者 ベストホーム株式会社

塀 _____

上塗り 1 回目 _____

施工中 _____



塀

上塗り 2回目



塀

上塗り 2回目

施工中



塀

完了

ベランダ補修

施工前



ベランダ補修

防水アルミテープ貼り



ベランダ補修

施工完了



ベランダ補修

施工前



ベランダ補修

防水アルミテープ貼り



ベランダ補修

施工完了



ベランダ補修

施工前



ベランダ補修

防水アルミテープ貼り



ベランダ補修

施工完了





ベランダ補修

施工前



ベランダ補修

防水アルミテープ貼り



ベランダ補修

施工完了

ベランダ補修

施工前



ベランダ補修

防水アルミテープ貼り



ベランダ補修

施工完了





工事件名 ベランダ壁補修工事
 工 種 補修工事
6
着工前
 撮影年月日 2020/02/07 施 工 者

ベランダ補修

施工前



工事件名 ベランダ壁補修工事
 工 種 補修工事
6
防水アルミテープ
貼り
 撮影年月日 2020/02/07 施 工 者

ベランダ補修

防水アルミテープ貼り



工事件名 ベランダ壁補修工事
 工 種 補修工事
6
補修完了
 撮影年月日 2020/02/07 施 工 者

ベランダ補修

施工完了

ベランダ補修

施工前



ベランダ補修

防水アルミテープ貼り



ベランダ補修

施工完了





ベランダ補修

施工前



ベランダ補修

防水アルミテープ貼り



ベランダ補修

施工完了

ベランダ補修

施工前



ベランダ補修

防水アルミテープ貼り



ベランダ補修

施工完了





ベランダ補修

施工前



ベランダ補修

防水アルミテープ貼り




ベランダ補修

施工完了



検査



検査



足場解体



足場解体



屋根 下塗材

サーモテックシーラー

色：グレー



壁 下塗材

エポパワーシーラー

色：ホワイト




工事件名 [] 外壁、その他塗装工事
 工 種 塗装工事
 材料搬入
 シリコンフレックス
 14kgX3セット
 撮影年月日 2020/01/16 施 工 者 []

屋根 上塗り材

シリコンフレックスJY

色：パイオニア



工事件名 [] 外壁、その他塗装工事
 工 種 塗装工事
 材料搬入
 シリコンREVO1000
 15kgx4
 撮影年月日 2020/01/20 施 工 者 []

壁 上塗り材

シリコンREVO1000

色：ブローケンホワイト

アイアンバーグ



工事件名 [] 外壁、その他塗装工事
 工 種 塗装工事
 材料搬入
 マルチエースII-JY
 16kgx1
 撮影年月日 2020/01/17 施 工 者 []

軒天 塗材

マルチエースII-JY

色：N-90



工 事 名	外壁、その他塗装工事
工 種	塗装工事
材 料 搬 入	
エポパワーメタル	
16kgx1セット	
撮影年月日	2020/01/10
施 工 者	ベストホーム株式会社

鉄部 錆止め材

エポパワーメタル J Y

色 : グレー



工 事 名	外壁、その他塗装工事
工 種	塗装工事
材 料 搬 入	
タスペーサー	
500x2	
撮影年月日	2020/01/13
施 工 者	ベストホーム株式会社

屋根 縁切り材

タスペーサー



工 事 名	外壁、その他塗装工事
工 種	塗装工事
材 料 搬 入	
ウレシール2000	
10本X4セット	
撮影年月日	2020/01/13
施 工 者	ベストホーム株式会社

シーリング材

ウレシール2000

シーリング材

ウレシールプライマー



工 事 名	外壁、その他塗装工事
工 種	塗装工事
材料搬入 ウレシールプライマー	
100mlx4	
撮影年月日	2020/01/13
施 工 者	ベストホーム株式会社

屋根 下塗り材

サーモテックシーラー

色: グレー



工 事 名	外壁、その他塗装工事
工 種	塗装工事
使用済み材料	
撮影年月日	2020/02/02
施 工 者	ベストホーム株式会社

壁 下塗材

エポパワーシーラー

色: ホワイト



工 事 名	外壁、その他塗装工事
工 種	塗装工事
使用済み材料	
撮影年月日	2020/02/02
施 工 者	ベストホーム株式会社



工事件名 外壁、その他塗装工事
 工 種 塗装工事
使用済み材料
 撮影年月日 2020/02/02 施 工 者 ベストホーム株式会社

屋根 上塗り材

シリコンフレックスJY

色：パイオニア

空缶写真



工事件名 外壁、その他塗装工事
 工 種 塗装工事
使用済み材料
 撮影年月日 2020/02/02 施 工 者 ベストホーム株式会社

壁 上塗り材

シリコンREVO1000

色：ブローケンホワイト

アイアンバーグ

空缶写真



工事件名 外壁、その他塗装工事
 工 種 塗装工事
使用済み材料
 撮影年月日 2020/02/02 施 工 者 ベストホーム株式会社

軒天 塗材

マルチエースII

色：N-90

空缶写真



工事件名 外壁、その他塗装工事
 工 種 塗装工事
使用済み材料
 撮影年月日 2020/02/02 施 工 者 ベストホーム株式会社

鉄部 錆止め材

エポパワーメタルJY

色：グレー

空缶写真



工事件名 外壁、その他塗装工事
 工 種 塗装工事
使用済み材料
 撮影年月日 2020/02/02 施 工 者 ベストホーム株式会社

屋根 縁切り材

タスペーサー

使用済み写真



工事件名 外壁、その他塗装工事
 工 種 塗装工事
使用済み材料
 撮影年月日 2020/02/02 施 工 者 ベストホーム株式会社

シーリング材

ウレシール2000

使用済み写真



シーリング材

ウレシールプライマー

使用済み写真



施工完了




施工完了



施工完了




施工完了



施工完了



施工完了



施工完了



施工完了



施工完了



施工完了



施工完了
